



REPUBLIKA HRVATSKA - MINISTARSTVO FINANCIJA

# STATISTIČKI PRIKAZ

STATISTIČKI PRIKAZ MINISTARSTVA FINANCIJA - BROJ **262**

ZAGREB, SRPANJ - RUJAN 2018.

**PRIPREMA I IZDAVANJE: MINISTARSTVO FINACIJA, ZAVOD ZA MAKROEKONOMSKE I FISKALNE  
ANALIZE I PROJEKCIJE**

KATANČIĆEVA 5, 10000 ZAGREB, REPUBLIKA HRVATSKA  
TEL: (385) 1 4591267  
FAX: (385) 1 4591393

**Uredio:**

**Zavod za makroekonomske i fiskalne analize i projekcije**

**MOLIMO KORISNIKE DA PRILIKOM KORIŠTENJA PODATAKA  
IZ OVE PUBLIKACIJE OBAVEZNO NAVEDU IZVOR**

**Internet adresa: [www.mfin.hr](http://www.mfin.hr)**

**ISSN 1334-4013**

## SADRŽAJ

|   |    |
|---|----|
| Tablica 1: Osnovni makroekonomski pokazatelji hrvatskog gospodarstva                          | 3  |
| Tablica 2: Prihodi državnog proračuna   | 4  |
| Tablica 3: Rashodi državnog proračuna   | 5  |
| Tablica 4: Transakcije u nefinancijskoj imovini državnog proračuna                            | 6  |
| Tablica 5: Transakcije u financijskoj imovini državnog proračuna                              | 7  |
| Tablica 6: Transakcije u obvezama državnog proračuna  | 8  |
| Tablica 7: Transakcije u financijskoj imovini i obvezama, po sektorima                        | 9  |
| Tablica 8: Izvješće o operacijama državnog proračuna  | 10 |
| Tablica 8A/8B: Različite mjere manjka/viška državnog proračuna                                | 11 |
| Tablica 9: Transakcije Hrvatskog zavoda za zdravstveno osiguranje (HZZO)                      | 12 |
| Tablica 10: Transakcije javnog poduzeća Hrvatske vode (HV)                                    | 13 |
| Tablica 11: Transakcije Fonda za zaštitu okoliša i energetska učinkovitost (FZOEU)            | 14 |
| Tablica 12: Transakcije Hrvatskih autocesta d.o.o. (HAC)                                      | 15 |
| Tablica 13: Transakcije Hrvatskih cesta d.o.o. (HC)   | 16 |
| Tablica 14: Transakcije Državne agencije za osiguranje štednih uloga i sanaciju banaka (DAB)  | 17 |
| Tablica 15: Transakcije Hrvatskog fonda za privatizaciju (HFP)                                | 18 |
| Tablica 16: Transakcije Agencije za upravljanje državnom imovinom (AUDIO)                     | 19 |
| Tablica 17: Transakcije Centra za restrukturiranje i prodaju (CERP)                           | 20 |
| Tablica 18: Konsolidirana središnja država prema ekonomskoj klasifikaciji                     | 21 |
| Tablica 19: Konsolidirana središnja država prema razinama državne vlasti                      | 22 |
| Tablica 19A/19B: Različite mjere manjka/viška konsolidirane središnje države                  | 23 |
| Tablica 20C: Transakcije jedinica lokalne i područne (regionalne) samouprave - (sve jedinice) | 24 |
| Tablica 21C: Konsolidirana opća država prema ekonomskoj klasifikaciji                         | 25 |
| Tablica 22C: Konsolidirana opća država, prema razinama državne vlasti                         | 26 |
| Tablica 24: Unutarnji dug konsolidirane središnje države                                      | 27 |
| Tablica 25: Rezultati aukcija Trezorskih zapisa Ministarstva financija                        | 30 |
| Trezorski zapisi  | 31 |
| Metodološka objašnjenja   | 32 |
| Rukovodstvo Ministarstva financija  | 39 |
| Kalendar objavljivanja  | 40 |

**TABLICA 1: OSNOVNI MAKROEKONOMSKI POKAZATELJI HRVATSKOG GOSPODARSTVA**

|  | 2013.   | 2014.   | 2015.   | 2016.   | 2017.   | 2017.   |         |         |         | 2018.   |         |         |         |         |         |         |   |  |
|--|---------|---------|---------|---------|---------|---------|---------|---------|---------|---------|---------|---------|---------|---------|---------|---------|---|--|
|  |         |         |         |         |         | Q4      | Q1      | Q2      | Q3      | III.    | IV.     | V.      | VI.     | VII.    | VIII.   | IX.     |   |  |
| BDP, tekuće cijene (mil. HRK)  | 331.785 | 331.570 | 339.616 | 351.349 | 365.643 | 91.195  | 84.025  | 96.200  | 106.911 | -       | -       | -       | -       | -       | -       | -       | - |  |
| BDP, realna međugodišnja promjena (%)  | -0,5    | -0,1    | 2,4     | 3,5     | 2,9     | 2,2     | 2,5     | 2,9     | 2,8     | -       | -       | -       | -       | -       | -       | -       | - |  |
| Indeks obujma industrijske proizvodnje, međugodišnja promjena (%)  | -1,7    | 1,2     | 2,5     | 5,0     | 1,9     | 0,0     | 0,3     | 0,4     | -1,5    | -1,7    | -1,3    | -0,7    | 3,1     | -0,9    | -1,0    | -2,6    | - |  |
| Promet u trgovini na malo, realna međugodišnja promjena (%)  | -0,3    | 0,4     | 2,4     | 4,0     | 4,7     | 3,3     | 3,1     | 4,6     | 3,0     | 2,1     | 4,3     | 7,9     | 1,8     | 2,2     | 3,1     | 3,9     | - |  |
| Indeks građevinskih radova, međugodišnja promjena (%)  | -6,0    | -6,9    | -0,8    | 3,4     | 2,0     | 2,4     | 1,7     | 4,2     | 8,0     | 0,7     | 3,6     | 5,8     | 3,1     | 7,2     | 10,0    | 7,3     | - |  |
| Broj noćenja turista, međugodišnja promjena (%)  | 3,4     | 2,6     | 7,8     | 9,1     | 10,6    | 10,4    | 22,3    | 7,6     | 1,8     | 35,2    | -1,5    | 39,9    | -1,5    | 2,5     | 0,8     | 2,9     | - |  |
| Indeks proizvođačkih cijena industrije na domaćem tržištu, međugodišnja promjena (%)                               | 0,5     | -2,7    | -3,8    | -4,0    | 2,1     | 2,5     | 1,3     | 2,4     | 3,7     | 1,2     | 1,4     | 2,9     | 3,4     | 4,0     | 3,4     | 3,4     | - |  |
| Indeks potrošačkih cijena, međugodišnja promjena (%)   | 2,2     | -0,2    | -0,5    | -1,1    | 1,1     | 1,3     | 1,0     | 1,9     | 1,9     | 1,1     | 1,3     | 1,9     | 2,4     | 2,1     | 2,1     | 1,4     | - |  |
| Ukupno zaposleni (anketa, %, irpg)   | -2,7    | 2,7     | 1,3     | 0,3     | 2,2     | 3,8     | 4,6     | 2,4     | -       | -       | -       | -       | -       | -       | -       | -       | - |  |
| Broj registriranih nezaposlenih  | 345.112 | 328.187 | 285.906 | 241.860 | 193.967 | 185.274 | 188.044 | 146.658 | 133.631 | 177.973 | 159.695 | 141.896 | 138.383 | 136.204 | 134.111 | 130.577 | - |  |
| Stopa registrirane nezaposlenosti (%) <sup>1</sup>   | 20,2    | 19,6    | 17,4    | 14,8    | 12,1    | 11,7    | 12,1    | 9,5     | 8,5     | 11,5    | 10,4    | 9,2     | 8,8     | 8,6     | 8,5     | 8,4     | - |  |
| Stopa anketne nezaposlenosti (%)   | 17,3    | 17,3    | 16,2    | 13,1    | 11,2    | 10,9    | 10,3    | 7,5     | -       | -       | -       | -       | -       | -       | -       | -       | - |  |
| Prosječna mjesečna bruto plaća (HRK) <sup>1</sup>  | 7.939   | 7.953   | 8.055   | 7.752   | 8.055   | 8.171   | 8.367   | 8.515   | 8.430   | 8.467   | 8.420   | 8.616   | 8.508   | 8.420   | 8.508   | 8.361   | - |  |
| Prosječna mjesečna bruto plaća, međugodišnja promjena (%) <sup>1</sup>   | 0,8     | 0,2     | 1,3     | 1,9     | 3,9     | 4,4     | 4,8     | 5,9     | 5,1     | 4,4     | 6,0     | 6,3     | 5,3     | 5,8     | 4,8     | 4,7     | - |  |
| Tečaj EUR/HRK  | 7,57    | 7,63    | 7,61    | 7,53    | 7,46    | 7,53    | 7,44    | 7,39    | 7,41    | 7,44    | 7,42    | 7,39    | 7,38    | 7,39    | 7,41    | 7,42    | - |  |
| Tečaj USD/HRK  | 5,71    | 5,75    | 6,86    | 6,80    | 6,62    | 6,40    | 6,05    | 6,20    | 6,37    | 6,03    | 6,04    | 6,24    | 6,32    | 6,33    | 6,42    | 6,37    | - |  |
| Izvoz roba, međugodišnja promjena (%)  | 0,3     | 9,0     | 11,0    | 5,7     | 12,8    | 9,3     | -3,0    | 8,9     | 6,3     | -7,5    | 17,8    | 4,3     | 5,9     | 11,1    | 6,7     | 1,3     | - |  |
| Uvoz roba, međugodišnja promjena (%)   | 2,6     | 4,5     | 7,7     | 5,5     | 10,0    | 4,7     | 7,8     | 5,7     | 5,1     | 8,6     | 5,2     | 2,2     | 9,9     | 8,5     | 7,8     | -0,8    | - |  |
| Tekući račun platne bilance (mil. EUR)   | 415     | 858     | 2.019   | 1.204   | 1.963   | -537    | -2.003  | 212     | -       | -       | -       | -       | -       | -       | -       | -       | - |  |
| Tekući račun platne bilance (% BDP-a)  | 0,9     | 2,0     | 4,5     | 2,6     | 3,9     | 4,0     | 2,9     | 3,0     | -       | -       | -       | -       | -       | -       | -       | -       | - |  |
| Međunarodne pričuve HNB (mil. EUR)   | 12.908  | 12.688  | 13.707  | 13.514  | 15.706  | 15.706  | 16.480  | 16.694  | 16.637  | 16.480  | 15.920  | 16.612  | 16.694  | 16.434  | 16.338  | 16.637  | - |  |
| Inozemni dug RH (mil. EUR)   | 45.803  | 46.416  | 45.384  | 41.668  | 40.069  | 40.069  | 40.594  | 40.142  | -       | 40.594  | 40.124  | 40.706  | 40.142  | 39.405  | -       | -       | - |  |
| Inozemni dug RH (% BDP-a)  | 104,6   | 106,8   | 101,7   | 89,3    | 81,8    | 81,8    | 82,0    | 79,9    | -       | 82,0    | 80,0    | 81,1    | 79,9    | 77,5    | -       | -       | - |  |
| Plasmani monetarnih institucija domaćim sektorima (osim države), na temelju transakcija, međugodišnja promjena (%) | 1,0     | -1,5    | -2,2    | 1,1     | 2,9     | 2,9     | 3,1     | 4,1     | 4,6     | 3,1     | 3,2     | 3,7     | 4,1     | 4,1     | 4,2     | 4,6     | - |  |
| Kamatna stopa na trezorske zapise od 364 dana, krajem razdoblja (%)  | 2,40    | 1,50    | 1,47    | 0,65    | 0,20    | 0,20    | 0,09    | 0,09    | 0,09    | 0,09    | 0,09    | 0,09    | 0,09    | -       | 0,09    | -       | - |  |
| ZIBOR (3 mj.), prosjek (%)   | 1,51    | 0,97    | 1,23    | 0,85    | 0,60    | 0,57    | 0,51    | 0,49    | 0,50    | 0,49    | 0,49    | 0,49    | 0,49    | 0,49    | 0,50    | 0,50    | - |  |

<sup>1</sup> Zbog metodoloških izmjena, podaci o administrativnoj zaposlenosti i plaćama u 2016. godini nisu usporedivi s ranije objavljenim podacima.  
Izvor: Državni zavod za statistiku, Hrvatska narodna banka, Ministarstvo financija

**TABLICA 2: PRIHODI DRŽAVNOG PRORAČUNA**

|            | (000 HRK)   | 2015.              | 2016.              | VII. - IX. 2017.  | X. - XII. 2017.   | 2017.              | I. - III. 2018.   | IV. - VI. 2018.   | VII. - IX. 2018.  | I. - IX. 2018.    | VII. 2018.        | VIII. 2018.       | IX. 2018.         |
|------------|---|--------------------|--------------------|-------------------|-------------------|--------------------|-------------------|-------------------|-------------------|-------------------|-------------------|-------------------|-------------------|
| <b>1</b>   | <b>PRIHODI</b>  | <b>109.110.879</b> | <b>116.388.738</b> | <b>32.634.193</b> | <b>30.651.744</b> | <b>121.153.900</b> | <b>27.291.299</b> | <b>32.265.551</b> | <b>34.694.552</b> | <b>94.251.402</b> | <b>12.683.528</b> | <b>11.900.173</b> | <b>10.110.851</b> |
| <b>11</b>  | <b>Porezi</b>   | <b>68.280.769</b>  | <b>71.958.532</b>  | <b>21.308.710</b> | <b>18.938.813</b> | <b>75.504.280</b>  | <b>16.015.537</b> | <b>19.577.450</b> | <b>22.270.490</b> | <b>57.863.477</b> | <b>8.015.901</b>  | <b>7.944.572</b>  | <b>6.310.017</b>  |
| <b>111</b> | <b>Porezi na dohodak, dobit i kapitalnu dobit</b>                 | <b>8.312.198</b>   | <b>9.419.976</b>   | <b>2.055.948</b>  | <b>2.196.204</b>  | <b>10.281.156</b>  | <b>1.887.986</b>  | <b>2.984.189</b>  | <b>1.739.172</b>  | <b>6.611.347</b>  | <b>631.326</b>    | <b>592.287</b>    | <b>515.559</b>    |
| 1111       | Porez na dohodak  | 2.068.143          | 2.231.999          | 420.890           | 467.236           | 2.014.588          | 20.371            | 0                 | 0                 | 20.371            | 0                 | 0                 | 0                 |
| 1112       | Porez na dobit  | 6.244.055          | 7.187.977          | 1.635.058         | 1.728.968         | 8.266.568          | 1.867.615         | 2.984.189         | 1.739.172         | 6.590.976         | 631.326           | 592.287           | 515.559           |
| <b>113</b> | <b>Porezi na imovinu</b>  | <b>172.368</b>     | <b>184.140</b>     | <b>0</b>          | <b>0</b>          | <b>0</b>           | <b>0</b>          | <b>0</b>          | <b>2</b>          | <b>2</b>          | <b>0</b>          | <b>0</b>          | <b>2</b>          |
| <b>114</b> | <b>Porezi na dobra i usluge</b>                                   | <b>59.090.678</b>  | <b>61.665.999</b>  | <b>19.060.527</b> | <b>16.599.871</b> | <b>64.568.119</b>  | <b>13.944.570</b> | <b>16.408.408</b> | <b>20.349.588</b> | <b>50.702.566</b> | <b>7.321.744</b>  | <b>7.296.165</b>  | <b>5.731.679</b>  |
| 1141       | Opći porezi na dobra i usluge                                     | 43.746.891         | 45.412.428         | 13.888.746        | 12.417.632        | 47.810.138         | 10.468.237        | 11.988.345        | 15.121.887        | 37.578.469        | 5.633.538         | 5.386.678         | 4.101.671         |
| 11411      | Porez na dodanu vrijednost  | 43.577.753         | 45.218.467         | 13.837.185        | 12.372.140        | 47.616.661         | 10.464.930        | 11.987.325        | 15.121.833        | 37.574.088        | 5.633.405         | 5.386.470         | 4.101.958         |
| 11412      | Porez na prodaju  | 169.138            | 193.961            | 51.561            | 45.492            | 193.477            | 3.307             | 1.020             | 54                | 4.381             | 133               | 208               | -287              |
| 1142       | Trošarine   | 13.923.204         | 14.752.335         | 4.835.583         | 3.655.572         | 15.143.118         | 3.116.190         | 4.022.494         | 4.840.285         | 11.978.969        | 1.556.851         | 1.779.770         | 1.503.664         |
| 11421      | na osobne automobile, ostala motorna vozila, plovila i zrakoplove | 813.670            | 998.858            | 300.569           | 272.040           | 1.190.631          | 240.287           | 353.104           | 310.990           | 904.381           | 129.712           | 99.629            | 81.649            |
| 11422      | na naftne derivate  | 7.781.809          | 8.155.334          | 2.591.191         | 2.090.320         | 8.427.751          | 1.744.996         | 2.079.364         | 2.602.152         | 6.426.512         | 789.113           | 952.926           | 860.114           |
| 11423      | na alkohol  | 254.792            | 257.600            | 92.116            | 56.375            | 255.341            | 56.289            | 66.573            | 95.976            | 218.838           | 32.180            | 37.690            | 26.106            |
| 11424      | na pivo   | 639.328            | 620.046            | 266.434           | 127.660           | 640.712            | 90.847            | 164.328           | 261.640           | 516.815           | 82.273            | 104.179           | 75.187            |
| 11425      | na bezalkoholna pića  | 123.126            | 122.635            | 52.795            | 27.533            | 134.015            | 21.759            | 33.405            | 52.483            | 107.647           | 17.401            | 17.884            | 17.199            |
| 11426      | na duhanske proizvode   | 4.187.275          | 4.475.286          | 1.498.931         | 1.051.098         | 4.374.030          | 937.866           | 1.297.015         | 1.481.096         | 3.715.977         | 492.247           | 555.056           | 433.794           |
| 11427      | na kavu   | 123.186            | 122.530            | 33.545            | 30.545            | 120.622            | 24.143            | 28.701            | 35.945            | 88.790            | 13.924            | 12.406            | 9.614             |
| 11428      | na luksuzne proizvode   | 20                 | 47                 | 4                 | 0                 | 16                 | 3                 | 3                 | 3                 | 9                 | 1                 | 1                 | 1                 |
| <b>115</b> | <b>Porezi na međunarodnu trgovinu i transakcije</b>               | <b>419.113</b>     | <b>404.876</b>     | <b>120.587</b>    | <b>78.434</b>     | <b>382.659</b>     | <b>84.143</b>     | <b>84.837</b>     | <b>91.895</b>     | <b>260.875</b>    | <b>29.235</b>     | <b>30.147</b>     | <b>32.513</b>     |
| <b>116</b> | <b>Ostali porezi</b>  | <b>286.412</b>     | <b>283.541</b>     | <b>71.648</b>     | <b>64.304</b>     | <b>272.346</b>     | <b>98.838</b>     | <b>100.016</b>    | <b>89.833</b>     | <b>288.687</b>    | <b>33.596</b>     | <b>25.973</b>     | <b>30.264</b>     |
| <b>12</b>  | <b>Socijalni doprinosi</b>  | <b>22.853.390</b>  | <b>22.194.307</b>  | <b>5.970.294</b>  | <b>5.917.275</b>  | <b>23.206.071</b>  | <b>5.991.256</b>  | <b>6.173.249</b>  | <b>6.354.157</b>  | <b>18.518.662</b> | <b>2.110.452</b>  | <b>2.118.180</b>  | <b>2.125.525</b>  |
| <b>121</b> | <b>Doprinosi za socijalno osiguranje</b>                          | <b>22.853.390</b>  | <b>22.194.307</b>  | <b>5.970.294</b>  | <b>5.917.275</b>  | <b>23.206.071</b>  | <b>5.991.256</b>  | <b>6.173.249</b>  | <b>6.354.157</b>  | <b>18.518.662</b> | <b>2.110.452</b>  | <b>2.118.180</b>  | <b>2.125.525</b>  |
| 1211       | Doprinosi zaposlenika   | 19.302.766         | 18.560.814         | 5.025.777         | 4.982.080         | 19.534.089         | 5.075.480         | 5.227.461         | 5.364.600         | 15.667.541        | 1.782.061         | 1.784.366         | 1.798.173         |
| 1212       | Doprinosi poslodavaca   | 3.433.629          | 2.948.134          | 763.673           | 746.226           | 2.942.819          | 735.032           | 766.860           | 808.601           | 2.310.493         | 271.377           | 269.456           |                   |
| 1213       | Doprinosi od samozaposlenih ili nezaposlenih                      | 116.995            | 685.359            | 180.844           | 188.969           | 729.163            | 180.744           | 178.928           | 180.956           | 540.628           | 60.623            | 62.437            | 57.896            |
| 1214       | Neklasificirani doprinosi   | 0                  | 0                  | 0                 | 0                 | 0                  | 0                 | 0                 | 0                 | 0                 | 0                 | 0                 | 0                 |
| <b>13</b>  | <b>Pomoći</b>   | <b>10.025.563</b>  | <b>13.923.159</b>  | <b>2.781.160</b>  | <b>3.068.583</b>  | <b>13.747.584</b>  | <b>3.976.585</b>  | <b>4.778.530</b>  | <b>3.514.703</b>  | <b>12.269.818</b> | <b>1.176.069</b>  | <b>1.257.917</b>  | <b>1.080.717</b>  |
| <b>14</b>  | <b>Ostali prihodi</b>   | <b>7.951.157</b>   | <b>8.312.740</b>   | <b>2.574.029</b>  | <b>2.727.073</b>  | <b>8.695.965</b>   | <b>1.307.921</b>  | <b>1.736.322</b>  | <b>2.555.202</b>  | <b>5.599.445</b>  | <b>1.381.106</b>  | <b>579.504</b>    | <b>594.592</b>    |
| <b>141</b> | <b>Prihodi od imovine</b>   | <b>2.517.480</b>   | <b>3.206.513</b>   | <b>998.537</b>    | <b>856.163</b>    | <b>2.794.826</b>   | <b>266.939</b>    | <b>373.862</b>    | <b>904.994</b>    | <b>1.545.795</b>  | <b>771.358</b>    | <b>80.813</b>     | <b>52.823</b>     |
| 1411       | Kamate  | 104.893            | 492.342            | 10.046            | 132.845           | 317.305            | 11.481            | 138.391           | 12.003            | 161.875           | 5.172             | 3.467             | 3.364             |
| 1412       | Dividende   | 884.373            | 1.469.187          | 752.782           | 279.744           | 1.369.593          | 5.909             | 71.782            | 670.250           | 747.941           | 632.637           | 28.228            | 9.385             |
| 1413       | Povlačenje iz prihoda kvazikorporacija                            | 0                  | 0                  | 0                 | 0                 | 0                  | 0                 | 0                 | 0                 | 0                 | 0                 | 0                 | 0                 |
| 1415       | Zakupnina (koncesije i slično)                                    | 1.528.214          | 1.244.984          | 235.709           | 443.574           | 1.107.928          | 249.549           | 163.689           | 222.741           | 635.979           | 133.549           | 49.118            | 40.074            |
| 142        | Prodaja roba i usluga   | 3.283.020          | 3.075.323          | 1.035.525         | 846.683           | 3.216.359          | 528.068           | 793.168           | 1.097.950         | 2.419.186         | 373.726           | 345.076           | 379.148           |
| 1421       | Prodaja od strane tržišnih ustanova                               | 0                  | 0                  | 0                 | 0                 | 0                  | 0                 | 0                 | 0                 | 0                 | 0                 | 0                 | 0                 |
| 1422       | Administrativne takse   | 958.759            | 982.886            | 255.595           | 234.329           | 1.008.598          | 211.847           | 348.372           | 279.928           | 840.147           | 108.989           | 80.672            | 90.267            |
| 1423       | Prihodi od slučajne prodaje na tržištu                            | 2.324.261          | 2.092.437          | 779.930           | 612.354           | 2.207.761          | 316.221           | 444.796           | 818.022           | 1.579.039         | 264.737           | 264.404           | 288.881           |
| <b>143</b> | <b>Naknade, kazne i globe</b>                                     | <b>553.596</b>     | <b>530.239</b>     | <b>143.830</b>    | <b>128.976</b>    | <b>529.247</b>     | <b>123.062</b>    | <b>116.467</b>    | <b>138.613</b>    | <b>378.142</b>    | <b>48.016</b>     | <b>46.487</b>     | <b>44.110</b>     |
| <b>144</b> | <b>Neobvezni prijenosi osim pomoći</b>                            | <b>150.977</b>     | <b>71.422</b>      | <b>64.827</b>     | <b>169.849</b>    | <b>305.181</b>     | <b>11.278</b>     | <b>14.154</b>     | <b>62.218</b>     | <b>87.650</b>     | <b>55.819</b>     | <b>1.479</b>      | <b>4.920</b>      |
| <b>145</b> | <b>Razni i neprepoznati prihodi</b>                               | <b>1.446.084</b>   | <b>1.429.243</b>   | <b>331.310</b>    | <b>725.402</b>    | <b>1.850.352</b>   | <b>378.574</b>    | <b>438.671</b>    | <b>351.427</b>    | <b>1.168.672</b>  | <b>132.187</b>    | <b>105.649</b>    | <b>113.591</b>    |

Izvor: Ministarstvo financija

Napomena: Podaci od XII. 2017. do IX. 2018. su preliminarni.

Od siječnja 2015. godine Hrvatski zavod za zdravstveno osiguranje izdvojen je iz sustava državne riznice i državnog proračuna te se njegovi podaci iskazuju u podacima izvanproračunskih korisnika državnog proračuna. U državnom proračunu iskazan je transfer HZZO-u.

U podacima po metodologiji GFS 2001. počevši od siječnja 2016. nadalje, izmijenjena je u odnosu na ranija razdoblja metodologija iskazivanja plaća i određenih naknada zaposlenima osnovnog i srednjeg školstva koje se temeljem zakonskih odredbi isplaćuju iz državnog proračuna. Ustanove osnovnog i srednjeg školstva proračunski su korisnici jedinica lokalne i područne (regionalne) samouprave. Stoga se, radi dosljedne primjene statističkog obuhvata pojedinih podsektora opće države, navedeni rashodi ne iskazuju u državnom proračunu i u središnjoj državi više na stavkama GFS-a 2111, 2121 i 22 nego kao tekuća pomoć lokalnoj državi u sklopu stavke GFS-a 2631. Kod lokalne države iskazuju se prihodi od primljene pomoći te rashodi na stavkama GFS-a 2111, 2121 i 22.

**TABLICA 3: RASHODI DRŽAVNOG PRORAČUNA**

|           | (000 HRK)                                 | 2015.              | 2016.              | VII. - IX. 2017.  | X. - XII. 2017.   | 2017.              | I. - III. 2018.   | IV. - VI. 2018.   | VII. - IX. 2018.  | I. - IX. 2018.    | VII. 2018.        | VIII. 2018.      | IX. 2018.        |
|-----------|---|--------------------|--------------------|-------------------|-------------------|--------------------|-------------------|-------------------|-------------------|-------------------|-------------------|------------------|------------------|
| <b>2</b>  | <b>RASHODI</b>                            | <b>115.455.805</b> | <b>117.166.135</b> | <b>29.071.288</b> | <b>33.535.641</b> | <b>121.407.224</b> | <b>30.849.100</b> | <b>29.998.213</b> | <b>30.422.161</b> | <b>91.269.474</b> | <b>11.443.899</b> | <b>9.091.696</b> | <b>9.886.566</b> |
| <b>21</b> | <b>Naknade zaposlenima</b>                | <b>18.471.877</b>  | <b>19.138.748</b>  | <b>5.118.529</b>  | <b>5.154.826</b>  | <b>19.832.622</b>  | <b>5.016.706</b>  | <b>5.177.864</b>  | <b>5.418.522</b>  | <b>15.613.092</b> | <b>1.924.711</b>  | <b>1.755.210</b> | <b>1.738.601</b> |
| 211       | Plaće i nadnice                           | 15.643.353         | 16.274.683         | 4.376.227         | 4.397.919         | 16.884.584         | 4.260.305         | 4.406.963         | 4.643.966         | 13.311.234        | 1.663.047         | 1.501.798        | 1.479.121        |
| 212       | Socijalni doprinosi                       | 2.828.524          | 2.864.065          | 742.302           | 756.907           | 2.948.038          | 756.401           | 770.901           | 774.566           | 2.301.858         | 261.664           | 253.412          | 259.480          |
| <b>22</b> | <b>Korištenje dobara i usluga</b>         | <b>10.453.567</b>  | <b>10.477.435</b>  | <b>2.567.615</b>  | <b>4.718.155</b>  | <b>12.174.285</b>  | <b>2.175.551</b>  | <b>2.659.044</b>  | <b>2.807.482</b>  | <b>7.642.077</b>  | <b>1.079.654</b>  | <b>898.681</b>   | <b>829.147</b>   |
| <b>24</b> | <b>Kamate</b>                             | <b>10.621.298</b>  | <b>10.339.925</b>  | <b>2.785.509</b>  | <b>1.505.231</b>  | <b>9.358.439</b>   | <b>3.395.142</b>  | <b>1.380.603</b>  | <b>2.784.258</b>  | <b>7.560.003</b>  | <b>1.869.300</b>  | <b>136.236</b>   | <b>778.722</b>   |
| 241       | Inozemne                                  | 4.841.712          | 4.664.007          | 1.170.121         | 611.550           | 4.281.931          | 1.721.968         | 733.998           | 1.166.067         | 3.622.033         | 849.160           | 1.923            | 314.984          |
| 242       | Tuzemne                                   | 5.779.586          | 5.675.918          | 1.615.388         | 893.681           | 5.076.508          | 1.673.174         | 646.605           | 1.618.191         | 3.937.970         | 1.020.140         | 134.313          | 463.738          |
| <b>25</b> | <b>Subvencije</b>                         | <b>6.425.996</b>   | <b>6.088.639</b>   | <b>674.119</b>    | <b>1.823.410</b>  | <b>6.019.684</b>   | <b>1.784.561</b>  | <b>1.773.266</b>  | <b>757.271</b>    | <b>4.315.098</b>  | <b>304.046</b>    | <b>235.997</b>   | <b>217.228</b>   |
| 251       | Trgovačkim društvima u javnom sektoru     | 1.094.442          | 1.073.386          | 209.030           | 303.583           | 941.202            | 348.078           | 328.980           | 319.475           | 996.533           | 111.476           | 101.725          | 106.274          |
| 252       | Trgovačkim društvima izvan javnog sektora | 5.331.554          | 5.015.253          | 465.089           | 1.519.827         | 5.078.482          | 1.436.483         | 1.444.286         | 437.796           | 3.318.565         | 192.570           | 134.272          | 110.954          |
| <b>26</b> | <b>Pomoći</b>                             | <b>18.907.153</b>  | <b>20.818.357</b>  | <b>5.370.225</b>  | <b>6.507.569</b>  | <b>21.760.575</b>  | <b>5.076.335</b>  | <b>5.181.184</b>  | <b>5.347.301</b>  | <b>15.604.820</b> | <b>1.895.212</b>  | <b>1.738.190</b> | <b>1.713.899</b> |
| 261       | Inozemnim vladama                         | 19.849             | 25.150             | 5.552             | 58.529            | 70.340             | 6.358             | 3.716             | 33.800            | 43.874            | 1.125             | 21.236           | 11.439           |
| 2611      | Tekuće                                    | 13.381             | 17.834             | 2.915             | 51.773            | 60.141             | 6.301             | 3.691             | 32.800            | 42.792            | 125               | 21.236           | 11.439           |
| 2612      | Kapitalne                                 | 6.468              | 7.316              | 2.637             | 6.756             | 10.199             | 57                | 25                | 1.000             | 1.082             | 0                 | 0                | 0                |
| 262       | Međunarodnim institucijama                | 3.211.226          | 3.420.241          | 737.688           | 846.326           | 3.394.625          | 961.751           | 812.017           | 868.153           | 2.641.921         | 296.782           | 284.168          | 287.203          |
| 2621      | Tekuće                                    | 3.211.226          | 3.420.241          | 737.688           | 846.326           | 3.394.625          | 961.751           | 812.017           | 868.153           | 2.641.921         | 296.782           | 284.168          | 287.203          |
| 2622      | Kapitalne                                 | 0                  | 0                  | 0                 | 0                 | 0                  | 0                 | 0                 | 0                 | 0                 | 0                 | 0                | 0                |
| 263       | Unutar opće države                        | 15.676.078         | 17.372.966         | 4.626.985         | 5.602.714         | 18.295.610         | 4.108.226         | 4.365.451         | 4.445.348         | 12.919.025        | 1.597.305         | 1.432.786        | 1.415.257        |
| 2631      | Tekuće                                    | 12.788.736         | 13.216.509         | 3.554.193         | 4.336.483         | 14.470.106         | 3.257.529         | 3.301.924         | 3.420.391         | 9.979.844         | 1.254.423         | 1.079.024        | 1.086.944        |
| 2632      | Kapitalne                                 | 2.887.342          | 4.156.457          | 1.072.792         | 1.266.231         | 3.825.504          | 850.697           | 1.063.527         | 1.024.957         | 2.939.181         | 342.882           | 353.762          | 328.313          |
| <b>27</b> | <b>Socijalne naknade</b>                  | <b>45.136.539</b>  | <b>44.818.614</b>  | <b>11.271.246</b> | <b>11.721.856</b> | <b>45.433.578</b>  | <b>11.698.332</b> | <b>11.635.239</b> | <b>11.797.035</b> | <b>35.130.606</b> | <b>3.890.054</b>  | <b>3.850.722</b> | <b>4.056.259</b> |
| 271       | Socijalne naknade iz osiguranja           | 32.105.398         | 32.986.071         | 8.318.230         | 8.447.677         | 33.395.067         | 8.584.774         | 8.584.734         | 8.625.636         | 25.795.144        | 2.819.495         | 2.821.023        | 2.985.118        |
| 272       | Naknade za socijalnu pomoć                | 12.857.058         | 11.689.267         | 2.917.962         | 3.249.839         | 11.890.075         | 3.059.495         | 3.000.565         | 3.124.671         | 9.184.731         | 1.053.620         | 1.021.868        | 1.049.183        |
| 273       | Socijalne naknade za zaposlenike          | 174.083            | 143.276            | 35.054            | 24.340            | 148.436            | 54.063            | 49.940            | 46.728            | 150.731           | 16.939            | 7.831            | 21.958           |
| <b>28</b> | <b>Ostali rashodi</b>                     | <b>5.439.375</b>   | <b>5.484.417</b>   | <b>1.284.045</b>  | <b>2.104.594</b>  | <b>6.828.041</b>   | <b>1.702.473</b>  | <b>2.191.013</b>  | <b>1.510.292</b>  | <b>5.403.778</b>  | <b>480.922</b>    | <b>476.660</b>   | <b>552.710</b>   |
| 281       | Rashodi za imovinu osim kamata            | 705                | 1.000              | 144               | 208               | 831                | 130               | 58                | 229               | 417               | 66                | 73               | 90               |
| 282       | Razni ostali rashodi                      | 5.438.670          | 5.483.417          | 1.283.901         | 2.104.386         | 6.827.210          | 1.702.343         | 2.190.955         | 1.510.063         | 5.403.361         | 480.856           | 476.587          | 552.620          |
| 2821      | Tekući                                    | 3.406.647          | 3.359.146          | 457.229           | 1.081.928         | 3.156.148          | 747.571           | 985.585           | 566.910           | 2.300.066         | 222.181           | 139.080          | 205.649          |
| 2822      | Kapitalni                                 | 2.032.023          | 2.124.271          | 826.672           | 1.022.458         | 3.671.062          | 954.772           | 1.205.370         | 943.153           | 3.103.295         | 258.675           | 337.507          | 346.971          |

Izvor: Ministarstvo financija

**Napomena: Podaci od XII. 2017. do IX. 2018. su preliminarni.**

Od siječnja 2015. godine Hrvatski zavod za zdravstveno osiguranje izdvojen je iz sustava državne riznice i državnog proračuna te se njegovi podaci iskazuju u podacima izvanproračunskih korisnika državnog proračuna. U državnom proračunu iskazan je transfer HZZO-u.

U podacima po metodologiji GFS 2001., počevši od siječnja 2016. nadalje, izmijenjena je u odnosu na ranija razdoblja metodologija iskazivanja plaća i određenih naknada zaposlenima osnovnog i srednjeg školstva koje se temeljem zakonskih odredbi isplaćuju iz državnog proračuna. Ustanove osnovnog i srednjeg školstva proračunski su korisnici jedinica lokalne i područne (regionalne) samouprave. Stoga se, radi dosljedne primjene statističkog obuhvata pojedinih podsektora opće države, navedeni rashodi ne iskazuju u državnom proračunu i u središnjoj državi više na stavkama GFS-a 2111, 2121 i 22 nego kao tekuća pomoć lokalnoj državi u sklopu stavke GFS-a 2631. Kod lokalne države iskazuju se prihodi od primljene pomoći te rashodi na stavkama GFS-a 2111, 2121 i 22.

TABLICA 4: TRANSAKCIJE U NEFINANCIJSKOJ IMOVINI DRŽAVNOG PRORAČUNA

|             | (000 HRK)                                    | 2015.            | 2016.            | VII. - IX. 2017. | X. - XII. 2017.  | 2017.            | I. - III. 2018. | IV. - VI. 2018. | VII. - IX. 2018. | I. - IX. 2018.   | VII. 2018.     | VIII. 2018.    | IX. 2018.      |
|-------------|--|------------------|------------------|------------------|------------------|------------------|-----------------|-----------------|------------------|------------------|----------------|----------------|----------------|
| <b>31</b>   | <b>NETO STJECANJE NEFINANCIJSKE IMOVINE</b>  | <b>2.507.035</b> | <b>2.612.014</b> | <b>270.802</b>   | <b>1.113.232</b> | <b>2.038.680</b> | <b>354.808</b>  | <b>239.880</b>  | <b>426.421</b>   | <b>1.021.109</b> | <b>111.959</b> | <b>153.578</b> | <b>160.884</b> |
| <b>31,1</b> | <b>Nabava nefinancijske imovine</b>          | <b>3.152.044</b> | <b>3.062.193</b> | <b>441.042</b>   | <b>1.257.273</b> | <b>2.685.605</b> | <b>496.268</b>  | <b>376.614</b>  | <b>547.618</b>   | <b>1.420.500</b> | <b>148.798</b> | <b>193.383</b> | <b>205.437</b> |
| <b>31,2</b> | <b>Prodaja nefinancijske imovine</b>         | <b>645.009</b>   | <b>450.179</b>   | <b>170.240</b>   | <b>144.041</b>   | <b>646.925</b>   | <b>141.460</b>  | <b>136.734</b>  | <b>121.197</b>   | <b>399.391</b>   | <b>36.839</b>  | <b>39.805</b>  | <b>44.553</b>  |
| <b>311</b>  | <b>Proizvedena dugotrajna imovina</b>        | <b>2.463.147</b> | <b>2.438.134</b> | <b>299.514</b>   | <b>1.058.959</b> | <b>1.925.682</b> | <b>369.283</b>  | <b>221.670</b>  | <b>357.518</b>   | <b>948.471</b>   | <b>81.134</b>  | <b>152.948</b> | <b>123.436</b> |
| 311,1       | Nabava: proizvedena dugotrajna imovina       | 2.774.448        | 2.784.456        | 378.504          | 1.162.566        | 2.382.301        | 473.023         | 333.748         | 436.697          | 1.243.468        | 113.318        | 177.600        | 145.779        |
| 311,2       | Prodaja: proizvedena dugotrajna imovina      | 311.301          | 346.322          | 78.990           | 103.607          | 456.619          | 103.740         | 112.078         | 79.179           | 294.997          | 32.184         | 24.652         | 22.343         |
| <b>3111</b> | <b>Zgrade i građevine</b>                    | <b>697.830</b>   | <b>755.242</b>   | <b>57.543</b>    | <b>323.533</b>   | <b>405.196</b>   | <b>209.317</b>  | <b>1.869</b>    | <b>84.534</b>    | <b>295.720</b>   | <b>16.750</b>  | <b>34.322</b>  | <b>33.462</b>  |
| 3111,1      | Nabava: zgrade i građevine                   | 1.004.733        | 1.095.028        | 135.092          | 410.764          | 843.323          | 312.808         | 112.736         | 163.171          | 588.715          | 48.668         | 58.883         | 55.620         |
| 3111,2      | Prodaja: zgrada i građevine                  | 306.903          | 339.786          | 77.549           | 87.231           | 438.127          | 103.491         | 110.867         | 78.637           | 292.995          | 31.918         | 24.561         | 22.158         |
| <b>3112</b> | <b>Postrojenja i oprema</b>                  | <b>1.625.709</b> | <b>1.584.963</b> | <b>224.694</b>   | <b>686.806</b>   | <b>1.436.010</b> | <b>145.333</b>  | <b>198.803</b>  | <b>234.900</b>   | <b>579.036</b>   | <b>49.066</b>  | <b>110.212</b> | <b>75.622</b>  |
| 3112,1      | Nabava: postrojenja i oprema                 | 1.629.906        | 1.591.265        | 226.122          | 703.031          | 1.454.278        | 145.502         | 199.883         | 235.426          | 580.811          | 49.331         | 110.292        | 75.803         |
| 3112,2      | Prodaja: postrojenja i oprema                | 4.197            | 6.302            | 1.428            | 16.225           | 18.268           | 169             | 1.080           | 526              | 1.775            | 265            | 80             | 181            |
| <b>3113</b> | <b>Ostala dugotrajna imovina</b>             | <b>139.608</b>   | <b>97.929</b>    | <b>17.277</b>    | <b>48.620</b>    | <b>84.476</b>    | <b>14.633</b>   | <b>20.998</b>   | <b>38.084</b>    | <b>73.715</b>    | <b>15.318</b>  | <b>8.414</b>   | <b>14.352</b>  |
| 3113,1      | Nabava: ostala dugotrajna imovina            | 139.809          | 98.163           | 17.290           | 48.771           | 84.700           | 14.713          | 21.129          | 38.100           | 73.942           | 15.319         | 8.425          | 14.356         |
| 3113,2      | Prodaja: ostala dugotrajna imovina           | 201              | 234              | 13               | 151              | 224              | 80              | 131             | 16               | 227              | 1              | 11             | 4              |
| <b>312</b>  | <b>Zalihe</b>                                | <b>9.966</b>     | <b>104.800</b>   | <b>-61.548</b>   | <b>4.832</b>     | <b>-1.924</b>    | <b>-16.351</b>  | <b>11.142</b>   | <b>48.062</b>    | <b>42.853</b>    | <b>23.557</b>  | <b>-1.474</b>  | <b>25.979</b>  |
| 312,1       | Nabava: zalihe                               | 288.656          | 135.929          | 8.999            | 30.023           | 126.250          | 1.195           | 24.361          | 54.229           | 79.785           | 23.557         | 2.599          | 28.073         |
| 312,2       | Prodaja: zalihe                              | 278.690          | 31.129           | 70.547           | 25.191           | 128.174          | 17.546          | 13.219          | 6.167            | 36.932           | 0              | 4.073          | 2.094          |
| <b>313</b>  | <b>Pohranjene vrijednosti</b>                | <b>366</b>       | <b>774</b>       | <b>9</b>         | <b>1.524</b>     | <b>2.341</b>     | <b>153</b>      | <b>508</b>      | <b>105</b>       | <b>766</b>       | <b>62</b>      | <b>43</b>      | <b>0</b>       |
| 313,1       | Nabava: pohranjene vrijednosti               | 1.081            | 932              | 9                | 1.524            | 2.341            | 153             | 508             | 105              | 766              | 62             | 43             | 0              |
| 313,2       | Prodaja: pohranjene vrijednosti              | 715              | 158              | 0                | 0                | 0                | 0               | 0               | 0                | 0                | 0              | 0              | 0              |
| <b>314</b>  | <b>Neproizvedena imovina</b>                 | <b>33.556</b>    | <b>68.306</b>    | <b>32.827</b>    | <b>47.917</b>    | <b>112.581</b>   | <b>1.723</b>    | <b>6.560</b>    | <b>20.736</b>    | <b>29.019</b>    | <b>7.206</b>   | <b>2.061</b>   | <b>11.469</b>  |
| 314,1       | Nabava: neproizvedena imovina                | 87.859           | 140.876          | 53.530           | 63.160           | 174.713          | 21.897          | 17.997          | 56.587           | 96.481           | 11.861         | 13.141         | 31.585         |
| 314,2       | Prodaja: neproizvedena imovina               | 54.303           | 72.570           | 20.703           | 15.243           | 62.132           | 20.174          | 11.437          | 35.851           | 67.462           | 4.655          | 11.080         | 20.116         |
| <b>3141</b> | <b>Zemljište</b>                             | <b>-39.392</b>   | <b>-71.076</b>   | <b>-18.570</b>   | <b>-13.127</b>   | <b>-50.271</b>   | <b>-17.076</b>  | <b>-1.253</b>   | <b>-35.403</b>   | <b>-53.732</b>   | <b>-4.286</b>  | <b>-11.073</b> | <b>-20.044</b> |
| 3141,1      | Nabava: zemljište                            | 14.771           | 1.317            | 2.110            | 2.084            | 11.749           | 3.066           | 10.135          | 433              | 13.634           | 364            | 1              | 68             |
| 3141,2      | Prodaja: zemljište                           | 54.163           | 72.393           | 20.680           | 15.211           | 62.020           | 20.142          | 11.388          | 35.836           | 67.366           | 4.650          | 11.074         | 20.112         |
| <b>3142</b> | <b>Rudna bogatstva</b>                       | <b>0</b>         | <b>0</b>         | <b>0</b>         | <b>0</b>         | <b>0</b>         | <b>0</b>        | <b>0</b>        | <b>0</b>         | <b>0</b>         | <b>0</b>       | <b>0</b>       | <b>0</b>       |
| 3142,1      | Nabava: rudna bogatstva                      | 0                | 0                | 0                | 0                | 0                | 0               | 0               | 0                | 0                | 0              | 0              | 0              |
| 3142,2      | Prodaja: rudna bogatstva                     | 0                | 0                | 0                | 0                | 0                | 0               | 0               | 0                | 0                | 0              | 0              | 0              |
| <b>3143</b> | <b>Ostala prirodna imovina</b>               | <b>13</b>        | <b>0</b>         | <b>0</b>         | <b>0</b>         | <b>0</b>         | <b>0</b>        | <b>0</b>        | <b>0</b>         | <b>0</b>         | <b>0</b>       | <b>0</b>       | <b>0</b>       |
| <b>3144</b> | <b>Nematerijalna neproizvedena imovina</b>   | <b>72.935</b>    | <b>139.382</b>   | <b>51.397</b>    | <b>61.044</b>    | <b>162.852</b>   | <b>18.799</b>   | <b>7.813</b>    | <b>56.139</b>    | <b>82.751</b>    | <b>11.492</b>  | <b>13.134</b>  | <b>31.513</b>  |
| 3144,1      | Nabava: nematerijalna neproizvedena imovina  | 73.075           | 139.559          | 51.420           | 61.076           | 162.964          | 18.831          | 7.862           | 56.154           | 82.847           | 11.497         | 13.140         | 31.517         |
| 3144,2      | Prodaja: nematerijalna neproizvedena imovina | 140              | 177              | 23               | 32               | 112              | 32              | 49              | 15               | 96               | 5              | 6              | 4              |

Izvor: Ministarstvo financija

**Napomena: Podaci od XII. 2017. do IX. 2018. su preliminarni.**

Od siječnja 2015. godine Hrvatski zavod za zdravstveno osiguranje izdvojen je iz sustava državne riznice i državnog proračuna te se njegovi podaci iskazuju u podacima izvanproračunskih korisnika državnog proračuna. U državnom proračunu iskazan je transfer HZZO-u.

U podacima po metodologiji GFS 2001, počevši od siječnja 2016. nadalje, izmijenjena je u odnosu na ranija razdoblja metodologija iskazivanja plaća i određenih naknada zaposlenima osnovnog i srednjeg školstva koje se temeljem zakonskih odredbi isplaćuju iz državnog proračuna. Ustanove osnovnog i srednjeg školstva proračunski su korisnici jedinica lokalne i područne (regionalne) samouprave. Stoga se radi dosljedne primjene statističkog obuhvata pojedinih podsektora opće države, navedeni rashodi ne iskazuju u državnom proračunu i u središnjoj državi više na stavkama GFS-a 2111, 2121 i 22 nego kao tekuća pomoć lokalnoj državi u sklopu stavke GFS-a 2631. Kod lokalne države iskazuju se prihodi od primljene pomoći te rashodi na stavkama GFS-a 2111, 2121 i 22.



TABLICA 5: TRANSAKCIJE U FINANCIJSKOJ IMOVINI DRŽAVNOG PRORAČUNA

|           | (000 HRK)                                 | 2015.             | 2016.             | VII. - IX. 2017. | X. - XII. 2017.  | 2017.             | I. - III. 2018. | IV. - VI. 2018.  | VII. - IX. 2018. | I. - IX. 2018.   | VII. 2018.        | VIII. 2018.      | IX. 2018.       |
|-----------|---|-------------------|-------------------|------------------|------------------|-------------------|-----------------|------------------|------------------|------------------|-------------------|------------------|-----------------|
| <b>32</b> | <b>NETO STJECANJE FINANCIJSKE IMOVINE</b> | <b>-3.228.138</b> | <b>-2.898.449</b> | <b>6.030.594</b> | <b>4.289.386</b> | <b>13.091.041</b> | <b>-743.469</b> | <b>8.135.399</b> | <b>-255.319</b>  | <b>7.136.611</b> | <b>-2.178.874</b> | <b>2.040.355</b> | <b>-116.800</b> |
| 32,1      | Izdaci za financijsku imovinu             | 4.824.463         | 1.695.095         | 189.288          | 11.171.322       | 12.343.898        | 137.977         | 417.391          | 193.924          | 749.292          | 75.601            | 24.867           | 93.456          |
| 32,2      | Primici od financijske imovine            | 8.854.853         | 3.936.985         | 95.740           | 392.107          | 705.962           | 1.180.402       | 218.750          | 80.139           | 1.479.291        | 32.777            | 8.319            | 39.043          |
| 32,3      | Novac i depoziti                          | 802.252           | -656.559          | 5.937.046        | -6.489.829       | 1.453.105         | 298.956         | 7.936.758        | -369.104         | 7.866.610        | -2.221.698        | 2.023.807        | -171.213        |
| 321       | <b>Tuzemna</b>                            | <b>-3.434.307</b> | <b>-3.299.133</b> | <b>6.029.621</b> | <b>4.093.122</b> | <b>12.700.654</b> | <b>-743.820</b> | <b>7.942.463</b> | <b>-257.098</b>  | <b>6.941.545</b> | <b>-2.179.866</b> | <b>2.040.355</b> | <b>-117.587</b> |
| 321,1     | Izdaci za tuzemnu financijsku imovinu     | 4.618.294         | 1.294.411         | 188.315          | 10.975.058       | 11.953.511        | 137.626         | 224.455          | 192.145          | 554.226          | 74.609            | 24.867           | 92.669          |
| 321,2     | Primici od tuzemne financijske imovine    | 8.854.853         | 3.936.985         | 95.740           | 392.107          | 705.962           | 1.180.402       | 218.750          | 80.139           | 1.479.291        | 32.777            | 8.319            | 39.043          |
| 3212      | Novac i depoziti                          | 802.252           | -656.559          | 5.937.046        | -6.489.829       | 1.453.105         | 298.956         | 7.936.758        | -369.104         | 7.866.610        | -2.221.698        | 2.023.807        | -171.213        |
| 3213      | Vrijednosni papiri osim dionica           | 0                 | 0                 | 0                | 0                | 0                 | 0               | 0                | 0                | 0                | 0                 | 0                | 0               |
| 3213,1    | Izdaci: vrijednosni papiri osim dionica   | 0                 | 0                 | 0                | 0                | 0                 | 0               | 0                | 0                | 0                | 0                 | 0                | 0               |
| 3213,2    | Primici: vrijednosni papiri osim dionica  | 0                 | 0                 | 0                | 0                | 0                 | 0               | 0                | 0                | 0                | 0                 | 0                | 0               |
| 3214      | Zajmovi                                   | -4.790.551        | -2.552.154        | 29.469           | 10.622.039       | 11.260.513        | -1.044.894      | 92.483           | 57.335           | -895.076         | 15.425            | 15.264           | 26.646          |
| 3214,1    | Izdaci: zajmovi                           | 4.063.186         | 1.039.624         | 125.209          | 10.938.426       | 11.849.605        | 135.481         | 217.100          | 137.473          | 490.054          | 48.202            | 23.583           | 65.688          |
| 3214,2    | Primici: zajmovi                          | 8.853.737         | 3.591.778         | 95.740           | 316.387          | 589.092           | 1.180.375       | 124.617          | 80.138           | 1.385.130        | 32.777            | 8.319            | 39.042          |
| 3215      | Dionice i ostali udjeli                   | 553.992           | -90.420           | 63.106           | -39.088          | -12.964           | 2.118           | -86.778          | 54.671           | -29.989          | 26.407            | 1.284            | 26.980          |
| 3215,1    | Izdaci: dionice i ostali udjeli           | 555.108           | 254.787           | 63.106           | 36.632           | 103.906           | 2.145           | 7.355            | 54.672           | 64.172           | 26.407            | 1.284            | 26.981          |
| 3215,2    | Primici: dionice i ostali udjeli          | 1.116             | 345.207           | 0                | 75.720           | 116.870           | 27              | 94.133           | 1                | 94.161           | 0                 | 0                | 1               |
| 322       | <b>Inozemna</b>                           | <b>206.169</b>    | <b>400.684</b>    | <b>973</b>       | <b>196.264</b>   | <b>390.387</b>    | <b>351</b>      | <b>192.936</b>   | <b>1.779</b>     | <b>195.066</b>   | <b>992</b>        | <b>0</b>         | <b>787</b>      |
| 322,1     | Izdaci za inozemnu financijsku imovinu    | 206.169           | 400.684           | 973              | 196.264          | 390.387           | 351             | 192.936          | 1.779            | 195.066          | 992               | 0                | 787             |
| 322,2     | Primici od inozemne financijske imovine   | 0                 | 0                 | 0                | 0                | 0                 | 0               | 0                | 0                | 0                | 0                 | 0                | 0               |
| 3222      | Novac i depoziti                          | 0                 | 0                 | 0                | 0                | 0                 | 0               | 0                | 0                | 0                | 0                 | 0                | 0               |
| 3224      | Zajmovi                                   | 0                 | 0                 | 0                | 0                | 0                 | 0               | 0                | 0                | 0                | 0                 | 0                | 0               |
| 3224,1    | Izdaci: zajmovi                           | 0                 | 0                 | 0                | 0                | 0                 | 0               | 0                | 0                | 0                | 0                 | 0                | 0               |
| 3224,2    | Primici: zajmovi                          | 0                 | 0                 | 0                | 0                | 0                 | 0               | 0                | 0                | 0                | 0                 | 0                | 0               |
| 3225      | Dionice i ostali udjeli                   | 206.169           | 400.684           | 973              | 196.264          | 390.387           | 351             | 192.936          | 1.779            | 195.066          | 992               | 0                | 787             |
| 3225,1    | Izdaci: dionice i ostali udjeli           | 206.169           | 400.684           | 973              | 196.264          | 390.387           | 351             | 192.936          | 1.779            | 195.066          | 992               | 0                | 787             |
| 3225,2    | Primici: dionice i ostali udjeli          | 0                 | 0                 | 0                | 0                | 0                 | 0               | 0                | 0                | 0                | 0                 | 0                | 0               |
| 323       | <b>Monetarno zlato i SPV</b>              | <b>0</b>          | <b>0</b>          | <b>0</b>         | <b>0</b>         | <b>0</b>          | <b>0</b>        | <b>0</b>         | <b>0</b>         | <b>0</b>         | <b>0</b>          | <b>0</b>         | <b>0</b>        |

Izvor: Ministarstvo financija

**Napomena: Podaci od XII. 2017. do IX. 2018. su preliminarni.**

Od siječnja 2015. godine Hrvatski zavod za zdravstveno osiguranje izdvojen je iz sustava državne riznice i državnog proračuna te se njegovi podaci iskazuju u podacima izvanproračunskih korisnika državnog proračuna. U državnom proračunu iskazan je transfer HZZO-u.

U podacima po metodologiji GFS 2001, počevši od siječnja 2016. nadalje, izmijenjena je u odnosu na ranija razdoblja metodologija iskazivanja plaća i određenih naknada zaposlenima osnovnog i srednjeg školstva koja se temeljem zakonskih odredbi isplaćuju iz državnog proračuna. Ustanove osnovnog i srednjeg školstva proračunski su korisnici jedinica lokalne i područne (regionalne) samouprave. Stoga se, radi dosljedne primjene statističkog obuhvata pojedinih podsektora opće države, navedeni rashodi ne iskazuju u državnom proračunu i u središnjoj državi više na stavkama GFS-a 2111, 2121 i 22 nego kao tekuća pomoć lokalnoj državi u sklopu stavke GFS-a 2631. Kod lokalne države iskazuju se prihodi od primjene pomoći te rashodi na stavkama GFS-a 2111, 2121 i 22.



**TABLICA 6: TRANSAKCIJE U OBVEZAMA DRŽAVNOG PRORAČUNA**

|              | (000 HRK)                                    | 2015.             | 2016.             | VII. - IX. 2017. | X. - XII. 2017.   | 2017.             | I. - III. 2018.  | IV. - VI. 2018.  | VII. - IX. 2018.  | I. - IX. 2018.    | VII. 2018.        | VIII. 2018.     | IX. 2018.       |
|--------------|--|-------------------|-------------------|------------------|-------------------|-------------------|------------------|------------------|-------------------|-------------------|-------------------|-----------------|-----------------|
| <b>33</b>    | <b>NETO STJECANJE OBVEZA</b>                 | <b>5.623.823</b>  | <b>490.962</b>    | <b>2.738.491</b> | <b>8.286.515</b>  | <b>15.383.045</b> | <b>3.169.140</b> | <b>6.107.941</b> | <b>-4.101.289</b> | <b>5.175.792</b>  | <b>-3.306.544</b> | <b>-614.544</b> | <b>-180.201</b> |
| <b>33,1</b>  | <b>Otplate</b>                               | <b>23.924.872</b> | <b>16.899.625</b> | <b>1.647.264</b> | <b>6.502.466</b>  | <b>26.578.091</b> | <b>1.129.127</b> | <b>1.596.711</b> | <b>12.563.140</b> | <b>15.288.978</b> | <b>12.276.980</b> | <b>117.606</b>  | <b>168.554</b>  |
| <b>33,2</b>  | <b>Zaduživanje</b>                           | <b>28.548.695</b> | <b>17.390.587</b> | <b>4.385.755</b> | <b>14.788.981</b> | <b>41.961.136</b> | <b>4.298.267</b> | <b>7.704.652</b> | <b>8.461.851</b>  | <b>20.464.770</b> | <b>8.970.436</b>  | <b>-496.938</b> | <b>-11.647</b>  |
| <b>33,3</b>  | <b>Novac i depoziti</b>                      | <b>0</b>          | <b>0</b>          | <b>0</b>         | <b>0</b>          | <b>0</b>          | <b>0</b>         | <b>0</b>         | <b>0</b>          | <b>0</b>          | <b>0</b>          | <b>0</b>        | <b>0</b>        |
| <b>331</b>   | <b>Tuzemne</b>                               | <b>1.797.283</b>  | <b>2.005.368</b>  | <b>1.269.809</b> | <b>-1.148.738</b> | <b>4.503.644</b>  | <b>3.225.280</b> | <b>839.622</b>   | <b>1.532.747</b>  | <b>5.597.649</b>  | <b>2.241.826</b>  | <b>-614.544</b> | <b>-94.535</b>  |
| <b>331,1</b> | <b>Tuzemne otplate</b>                       | <b>15.583.662</b> | <b>13.926.766</b> | <b>1.546.657</b> | <b>6.173.807</b>  | <b>16.802.793</b> | <b>1.037.450</b> | <b>1.301.226</b> | <b>6.915.670</b>  | <b>9.254.346</b>  | <b>6.728.115</b>  | <b>117.606</b>  | <b>69.949</b>   |
| <b>331,2</b> | <b>Tuzemno zaduživanje</b>                   | <b>17.380.945</b> | <b>15.932.134</b> | <b>2.816.466</b> | <b>5.025.069</b>  | <b>21.306.437</b> | <b>4.262.730</b> | <b>2.140.848</b> | <b>8.448.417</b>  | <b>14.851.995</b> | <b>8.969.941</b>  | <b>-496.938</b> | <b>-24.586</b>  |
| 3312         | Novac i depoziti                             | 0                 | 0                 | 0                | 0                 | 0                 | 0                | 0                | 0                 | 0                 | 0                 | 0               | 0               |
| 3313         | Vrijednosni papiri osim dionica              | 2.228.234         | 7.562.991         | 3.103.835        | 220.783           | 7.795.289         | 2.621.083        | -1.157.565       | 3.995.521         | 5.459.039         | 4.500.000         | -504.479        | 0               |
| 3313,1       | Otplata: vrijednosni papiri osim dionica     | 8.148.769         | 3.500.000         | 0                | 4.000.000         | 9.500.000         | 0                | 0                | 6.000.000         | 6.000.000         | 6.000.000         | 0               | 0               |
| 3313,2       | Zaduživanje: vrijednosni papiri osim dionica | 10.377.003        | 11.062.991        | 3.103.835        | 4.220.783         | 17.295.289        | 2.621.083        | -1.157.565       | 9.995.521         | 11.459.039        | 10.500.000        | -504.479        | 0               |
| 3314         | Zajmovi                                      | -430.951          | -5.557.623        | -1.834.026       | -1.369.521        | -3.291.645        | 604.197          | 1.997.187        | -2.462.774        | 138.610           | -2.258.174        | -110.065        | -94.535         |
| 3314,1       | Otplata: zajmovi                             | 7.434.893         | 10.426.766        | 1.546.657        | 2.173.807         | 7.302.793         | 1.037.450        | 1.301.226        | 915.670           | 3.254.346         | 728.115           | 117.606         | 69.949          |
| 3314,2       | Zaduživanje: zajmovi                         | 7.003.942         | 4.869.143         | -287.369         | 804.286           | 4.011.148         | 1.641.647        | 3.298.413        | -1.547.104        | 3.392.956         | -1.530.059        | 7.541           | -24.586         |
| <b>332</b>   | <b>Inozemne</b>                              | <b>3.826.540</b>  | <b>-1.514.406</b> | <b>1.468.682</b> | <b>9.435.253</b>  | <b>10.879.401</b> | <b>-56.140</b>   | <b>5.268.319</b> | <b>-5.634.036</b> | <b>-421.857</b>   | <b>-5.548.370</b> | <b>0</b>        | <b>-85.666</b>  |
| <b>332,1</b> | <b>Inozemne otplate</b>                      | <b>8.341.210</b>  | <b>2.972.859</b>  | <b>100.607</b>   | <b>328.659</b>    | <b>9.775.298</b>  | <b>91.677</b>    | <b>295.485</b>   | <b>5.647.470</b>  | <b>6.034.632</b>  | <b>5.548.865</b>  | <b>0</b>        | <b>98.605</b>   |
| <b>332,2</b> | <b>Inozemno zaduživanje</b>                  | <b>12.167.750</b> | <b>1.458.453</b>  | <b>1.569.289</b> | <b>9.763.912</b>  | <b>20.654.699</b> | <b>35.537</b>    | <b>5.563.804</b> | <b>13.434</b>     | <b>5.612.775</b>  | <b>495</b>        | <b>0</b>        | <b>12.939</b>   |
| 3322         | Novac i depoziti                             | 0                 | 0                 | 0                | 0                 | 0                 | 0                | 0                | 0                 | 0                 | 0                 | 0               | 0               |
| 3323         | Vrijednosni papiri osim dionica              | 5.670.096         | 0                 | 0                | 9.655.652         | 10.411.563        | 0                | 5.531.190        | -5.541.143        | -9.953            | -5.541.143        | 0               | 0               |
| 3323,1       | Otplata: vrijednosni papiri osim dionica     | 5.770.569         | 0                 | 0                | 0                 | 8.524.314         | 0                | 0                | 5.541.143         | 5.541.143         | 5.541.143         | 0               | 0               |
| 3323,2       | Zaduživanje: vrijednosni papiri osim dionica | 11.440.665        | 0                 | 0                | 9.655.652         | 18.935.877        | 0                | 5.531.190        | 0                 | 5.531.190         | 0                 | 0               | 0               |
| 3324         | Zajmovi                                      | -1.843.556        | -1.514.406        | 1.468.682        | -220.399          | 467.838           | -56.140          | -262.871         | -92.893           | -411.904          | -7.227            | 0               | -85.666         |
| 3324,1       | Otplata: zajmovi                             | 2.570.641         | 2.972.859         | 100.607          | 328.659           | 1.250.984         | 91.677           | 295.485          | 106.327           | 493.489           | 7.722             | 0               | 98.605          |
| 3324,2       | Zaduživanje: zajmovi                         | 727.085           | 1.458.453         | 1.569.289        | 108.260           | 1.718.822         | 35.537           | 32.614           | 13.434            | 81.585            | 495               | 0               | 12.939          |

Izvor: Ministarstvo financija

**Napomena: Podaci od XII. 2017. do IX. 2018. su preliminarni.**

Od siječnja 2015. godine Hrvatski zavod za zdravstveno osiguranje izdvojen je iz sustava državne riznice i državnog proračuna te se njegovi podaci iskazuju u podacima izvanproračunskih korisnika državnog proračuna. U državnom proračunu iskazan je transfer HZZO-u.

U podacima po metodologiji GFS 2001, počevši od siječnja 2016. nadalje, izmijenjena je u odnosu na ranija razdoblja metodologija iskazivanja plaća i određenih naknada zaposlenima osnovnog i srednjeg školstva koje se temeljem zakonskih odredbi isplaćuju iz državnog proračuna. Ustanove osnovnog i srednjeg školstva proračunski su korisnici jedinica lokalne i područne (regionalne) samouprave. Stoga se, radi dosljedne primjene statističkog obuhvata pojedinih podsektora opće države, navedeni rashodi ne iskazuju u državnom proračunu i u središnjoj državi više na stavkama GFS-a 2111, 2121 i 22 nego kao tekuća pomoć lokalnoj državi u sklopu stavke GFS-a 2631. Kod lokalne države iskazuju se prihodi od primjene pomoći te rashodi na stavkama GFS-a 2111, 2121 i 22.

**TABLICA 7: TRANSAKCIJE U FINANCIJSKOJ IMOVINI I OBEVZAMA, PO SEKTORIMA**

|            | (000 HRK)   | I. - IX. 2018.   |                            |                                |                  |                           |
|------------|---|------------------|----------------------------|--------------------------------|------------------|---------------------------|
|            |   | Državni proračun | Izvanproračunski korisnici | Konsolidirana središnja država | Lokalna država   | Konsolidirana opća država |
| <b>82</b>  | <b>NETO STJECANJE FINANCIJSKE IMOVINE</b>                           | <b>7.136.611</b> | <b>2.017.083</b>           | <b>9.292.347</b>               | <b>1.195.863</b> | <b>10.494.223</b>         |
| 82.1       | Izdaci: financijska imovina   | 8.618.716        | 2.423.002                  | 11.041.718                     | 1.337.470        | 12.378.961                |
| 82.2       | Primici: financijska imovina  | 1.482.105        | 405.919                    | 1.749.371                      | 141.607          | 1.884.738                 |
| <b>821</b> | <b>Tuzemna</b>  | <b>6.941.545</b> | <b>2.017.083</b>           | <b>9.097.281</b>               | <b>1.195.863</b> | <b>10.299.157</b>         |
| 821.1      | Izdaci: tuzemna financijska imovina                                 | 8.423.650        | 2.423.002                  | 10.846.652                     | 1.337.470        | 12.183.895                |
| 821.2      | Primici: tuzemna financijska imovina                                | 1.482.105        | 405.919                    | 1.749.371                      | 141.607          | 1.884.738                 |
| 8211       | Opća država   | -145.194         | -69                        | -6.610                         | -4.338           | -4.935                    |
| 8211.1     | Izdaci: opća država   | 346              | 0                          | 346                            | 0                | 119                       |
| 8211.2     | Primici: opća država  | 145.540          | 69                         | 6.956                          | 4.338            | 5.054                     |
| 8212       | Središnja banka   | 7.641.003        | 0                          | 7.641.003                      | 0                | 7.641.003                 |
| 8212.1     | Izdaci: središnja banka   | 7.641.003        | 0                          | 7.641.003                      | 0                | 7.641.003                 |
| 8212.2     | Primici: središnja banka  | 0                | 0                          | 0                              | 0                | 0                         |
| 8213       | Ostale depozitarne institucije                                      | -732.653         | 2.422.012                  | 1.689.359                      | 1.185.397        | 2.874.756                 |
| 8213.1     | Izdaci: Ostale depozitarne institucije                              | 377.202          | 2.422.012                  | 2.799.214                      | 1.280.986        | 4.080.200                 |
| 8213.2     | Primici: Ostale depozitarne institucije                             | 1.109.855        | 0                          | 1.109.855                      | 95.589           | 1.205.444                 |
| 8215       | Nefinancijske institucije   | 233.162          | -404.860                   | -171.698                       | 14.492           | -157.206                  |
| 8215.1     | Izdaci: Nefinancijske institucije                                   | 367.395          | 990                        | 368.385                        | 48.425           | 416.810                   |
| 8215.2     | Primici: Nefinancijske institucije                                  | 134.233          | 405.850                    | 540.083                        | 33.933           | 574.016                   |
| 8216       | Kućanstva i neprofitne institucije u službi kućanstva               | -54.773          | 0                          | -54.773                        | 312              | -54.461                   |
| 8216.1     | Izdaci: Kućanstva i neprofitne institucije u službi kućanstva       | 37.704           | 0                          | 37.704                         | 8.059            | 45.763                    |
| 8216.2     | Primici: Kućanstva i neprofitne institucije u službi kućanstva      | 92.477           | 0                          | 92.477                         | 7.747            | 100.224                   |
| <b>822</b> | <b>Inozemna</b>   | <b>195.066</b>   | <b>0</b>                   | <b>195.066</b>                 | <b>0</b>         | <b>195.066</b>            |
| 822.1      | Izdaci: inozemna financijska imovina                                | 195.066          | 0                          | 195.066                        | 0                | 195.066                   |
| 822.2      | Primici: inozemna financijska imovina                               | 0                | 0                          | 0                              | 0                | 0                         |
| 8227       | Međunarodne organizacije  | 195.066          | 0                          | 195.066                        | 0                | 195.066                   |
| 8227.1     | Izdaci: Međunarodne organizacije                                    | 195.066          | 0                          | 195.066                        | 0                | 195.066                   |
| 8227.2     | Primici: Međunarodne organizacije                                   | 0                | 0                          | 0                              | 0                | 0                         |
| 8229       | Ostali nerezidenti  | 0                | 0                          | 0                              | 0                | 0                         |
| 8229.1     | Izdaci: Ostali nerezidenti  | 0                | 0                          | 0                              | 0                | 0                         |
| 8229.2     | Primici: Ostali nerezidenti   | 0                | 0                          | 0                              | 0                | 0                         |
| <b>83</b>  | <b>NETO STJECANJE OBEVZA</b>  | <b>5.175.792</b> | <b>-658.058</b>            | <b>4.656.387</b>               | <b>-34.463</b>   | <b>4.627.937</b>          |
| 83.1       | Otplate: obveze   | 15.288.978       | 4.229.064                  | 19.379.389                     | 775.776          | 20.148.925                |
| 83.2       | Zaduživanje: obveze   | 20.464.770       | 3.571.006                  | 24.035.776                     | 741.313          | 24.776.862                |
| <b>831</b> | <b>Tuzemne</b>  | <b>5.597.649</b> | <b>-572.104</b>            | <b>5.164.198</b>               | <b>-34.463</b>   | <b>5.135.748</b>          |
| 831.1      | Otplate: tuzemne obveze   | 9.254.346        | 4.143.110                  | 13.258.803                     | 775.776          | 14.028.339                |
| 831.2      | Zaduživanje: tuzemne obveze   | 14.851.995       | 3.571.006                  | 18.423.001                     | 741.313          | 19.164.087                |
| 8311       | Opća država   | 0                | -138.653                   | 0                              | -5.689           | 324                       |
| 8311.1     | Otplate: Opća država  | 0                | 138.653                    | 0                              | 6.538            | 298                       |
| 8311.2     | Zaduživanje: Opća država  | 0                | 0                          | 0                              | 849              | 622                       |
| 8313       | Ostale depozitarne institucije                                      | 5.597.649        | -433.451                   | 5.164.198                      | -3.816           | 5.160.382                 |
| 8313.1     | Otplate: Ostale depozitarne institucije                             | 9.254.346        | 4.004.457                  | 13.258.803                     | 741.642          | 14.000.445                |
| 8313.2     | Zaduživanje: Ostale depozitarne institucije                         | 14.851.995       | 3.571.006                  | 18.423.001                     | 737.826          | 19.160.827                |
| 8314       | Financijske institucije neklasificirane                             | 0                | 0                          | 0                              | 0                | 0                         |
| 8314.1     | Otplate: Financijske institucije neklasificirane                    | 0                | 0                          | 0                              | 0                | 0                         |
| 8314.2     | Zaduživanje: Financijske institucije neklasificirane                | 0                | 0                          | 0                              | 0                | 0                         |
| 8315       | Nefinancijske institucije   | 0                | 0                          | 0                              | -24.958          | -24.958                   |
| 8315.1     | Otplate: Nefinancijske institucije                                  | 0                | 0                          | 0                              | 27.596           | 27.596                    |
| 8315.2     | Zaduživanje: Nefinancijske institucije                              | 0                | 0                          | 0                              | 2.638            | 2.638                     |
| <b>832</b> | <b>Inozemne</b>   | <b>-421.857</b>  | <b>-85.954</b>             | <b>-507.811</b>                | <b>0</b>         | <b>-507.811</b>           |
| 832.1      | Otplate: inozemne obveze  | 6.034.632        | 85.954                     | 6.120.586                      | 0                | 6.120.586                 |
| 832.2      | Zaduživanje: inozemne obveze  | 5.612.775        | 0                          | 5.612.775                      | 0                | 5.612.775                 |
| 8321       | Opća država   | 0                | 0                          | 0                              | 0                | 0                         |
| 8321.1     | Otplate: Opća država  | 0                | 0                          | 0                              | 0                | 0                         |
| 8321.2     | Zaduživanje: Opća država  | 0                | 0                          | 0                              | 0                | 0                         |
| 8327       | Međunarodne organizacije  | -398.245         | 0                          | -398.245                       | 0                | -398.245                  |
| 8327.1     | Otplate: Međunarodne organizacije                                   | 479.830          | 0                          | 479.830                        | 0                | 479.830                   |
| 8327.2     | Zaduživanje: Međunarodne organizacije                               | 81.585           | 0                          | 81.585                         | 0                | 81.585                    |
| 8328       | Financijske institucije osim međunarodnih organizacija              | -23.612          | -85.954                    | -109.566                       | 0                | -109.566                  |
| 8328.1     | Otplate: Financijske institucije osim međunarodnih organizacija     | 5.554.802        | 85.954                     | 5.640.756                      | 0                | 5.640.756                 |
| 8328.2     | Zaduživanje: Financijske institucije osim međunarodnih organizacija | 5.531.190        | 0                          | 5.531.190                      | 0                | 5.531.190                 |
| 8329       | Ostali nerezidenti  | 0                | 0                          | 0                              | 0                | 0                         |
| 8329.1     | Otplate: Ostali nerezidenti   | 0                | 0                          | 0                              | 0                | 0                         |
| 8329.2     | Zaduživanje: Ostali nerezidenti                                     | 0                | 0                          | 0                              | 0                | 0                         |

Izvor: Ministarstvo financija

**Napomena: Podaci od XII. 2017. do IX. 2018. su preliminarni.**

Od siječnja 2015. godine Hrvatski zavod za zdravstveno osiguranje izdvojen je iz sustava državne riznice i državnog proračuna te se njegovi podaci iskazuju u podacima izvanproračunskih korisnika državnog proračuna. U državnim proračunu iskazan je transfer HZZO-u.

U podacima po metodologiji GFS 2001, počevši od siječnja 2016. nadalje, izmijenjena je u odnosu na ranija razdoblja metodologija iskazivanja plaća i određenih naknada zaposlenima osnovnog i srednjeg školstva koje se temeljem zakonskih odredbi isplaćuju iz državnog proračuna. Ustanove osnovnog i srednjeg školstva proračunski su korisnici jedinica lokalne i područne (regionalne) samouprave. Stoga se, radi dosljedne primjene statističkog obuhvata pojedinih podsektora opće države, navedeni rashodi ne iskazuju u državnim proračunu i u središnjoj državi više na stavkama GFS-a 2111, 2121 i 22 nego kao tekuća pomoć lokalnoj državi u sklopu stavke GFS-a 2631. Kod lokalne države iskazuju se prihodi od primljene pomoći te rashodi na stavkama GFS-a 2111, 2121 i 22.

**TABLICA 8: IZVJEŠĆE O OPERACIJAMA DRŽAVNOG PRORAČUNA**

|               | (000 HRK)                                   | 2015.              | 2016.              | VII. - IX. 2017.  | X. - XII. 2017.   | 2017.              | I. - III. 2018.   | IV. - VI. 2018.   | VII. - IX. 2018.  | I. - IX. 2018.    | VII. 2018.        | VIII. 2018.       | IX. 2018.         |
|---------------|---|--------------------|--------------------|-------------------|-------------------|--------------------|-------------------|-------------------|-------------------|-------------------|-------------------|-------------------|-------------------|
| <b>1</b>      | <b>PRIHODI</b>                              | <b>109.110.879</b> | <b>116.388.738</b> | <b>32.634.193</b> | <b>30.651.744</b> | <b>121.153.900</b> | <b>27.291.299</b> | <b>32.265.551</b> | <b>34.694.552</b> | <b>94.251.402</b> | <b>12.683.528</b> | <b>11.900.173</b> | <b>10.110.851</b> |
| 11            | Porezi                                      | 68.280.769         | 71.958.532         | 21.308.710        | 18.938.813        | 75.504.280         | 16.015.537        | 19.577.450        | 22.270.490        | 57.863.477        | 8.015.901         | 7.944.572         | 6.310.017         |
| 12            | Socijalni doprinosi                         | 22.853.390         | 22.194.307         | 5.970.294         | 5.917.275         | 23.206.071         | 5.991.256         | 6.173.249         | 6.354.157         | 18.518.662        | 2.110.452         | 2.118.180         | 2.125.525         |
| 13            | Pomoći                                      | 10.025.563         | 13.923.159         | 2.781.160         | 3.068.583         | 13.747.584         | 3.976.585         | 4.778.530         | 3.514.703         | 12.269.818        | 1.176.069         | 1.257.917         | 1.080.717         |
| 14            | Ostali prihodi                              | 7.951.157          | 8.312.740          | 2.574.029         | 2.727.073         | 8.695.965          | 1.307.921         | 1.736.322         | 2.555.202         | 5.599.445         | 1.381.106         | 579.504           | 594.592           |
| <b>2</b>      | <b>RASHODI</b>                              | <b>115.455.805</b> | <b>117.166.135</b> | <b>29.071.288</b> | <b>33.535.641</b> | <b>121.407.224</b> | <b>30.849.100</b> | <b>29.998.213</b> | <b>30.422.161</b> | <b>91.269.474</b> | <b>11.443.899</b> | <b>9.091.696</b>  | <b>9.886.566</b>  |
| 21            | Naknade zaposlenima                         | 18.471.877         | 19.138.748         | 5.118.529         | 5.154.826         | 19.832.622         | 5.016.706         | 5.177.864         | 5.418.522         | 15.613.092        | 1.924.711         | 1.755.210         | 1.738.601         |
| 22            | Korištenje dobara i usluga                  | 10.453.567         | 10.477.435         | 2.567.615         | 4.718.155         | 12.174.285         | 2.175.551         | 2.659.044         | 2.807.482         | 7.642.077         | 1.079.654         | 898.681           | 829.147           |
| 24            | Kamate                                      | 10.621.298         | 10.339.925         | 2.785.509         | 1.505.231         | 9.358.439          | 3.395.142         | 1.380.603         | 2.784.258         | 7.560.003         | 1.869.300         | 136.236           | 778.722           |
| 25            | Subvencije                                  | 6.425.996          | 6.088.639          | 674.119           | 1.823.410         | 6.019.684          | 1.784.561         | 1.773.266         | 757.271           | 4.315.098         | 304.046           | 235.997           | 217.228           |
| 26            | Pomoći                                      | 18.907.153         | 20.818.357         | 5.370.225         | 6.507.569         | 21.760.575         | 5.076.335         | 5.181.184         | 5.347.301         | 15.604.820        | 1.895.212         | 1.738.190         | 1.713.899         |
| 27            | Socijalne naknade                           | 45.136.539         | 44.818.614         | 11.271.246        | 11.721.856        | 45.433.578         | 11.698.332        | 11.635.239        | 11.797.035        | 35.130.606        | 3.890.054         | 3.850.722         | 4.056.259         |
| 28            | Ostali rashodi                              | 5.439.375          | 5.484.417          | 1.284.045         | 2.104.594         | 6.828.041          | 1.702.473         | 2.191.013         | 1.510.292         | 5.403.778         | 480.922           | 476.660           | 552.710           |
| <b>1-2</b>    | <b>NETO-BRUTO OPERATIVNI SALDO</b>          | <b>-6.344.926</b>  | <b>-777.397</b>    | <b>3.562.905</b>  | <b>-2.883.897</b> | <b>-253.324</b>    | <b>-3.557.801</b> | <b>2.267.338</b>  | <b>4.272.391</b>  | <b>2.981.928</b>  | <b>1.239.629</b>  | <b>2.808.477</b>  | <b>224.285</b>    |
| <b>31</b>     | <b>NETO STJECANJE NEFINANCIJSKE IMOVINE</b> | <b>2.507.035</b>   | <b>2.612.014</b>   | <b>270.802</b>    | <b>1.113.232</b>  | <b>2.038.680</b>   | <b>354.808</b>    | <b>239.880</b>    | <b>426.421</b>    | <b>1.021.109</b>  | <b>111.959</b>    | <b>153.578</b>    | <b>160.884</b>    |
| 311           | Proizvedena dugotrajna imovina              | 2.463.147          | 2.438.134          | 299.514           | 1.058.959         | 1.925.682          | 369.283           | 221.670           | 357.518           | 948.471           | 81.134            | 152.948           | 123.436           |
| 312           | Zalihe                                      | 9.966              | 104.800            | -61.548           | 4.832             | -1.924             | -16.351           | 11.142            | 48.062            | 42.853            | 23.557            | -1.474            | 25.979            |
| 313           | Pohranjene vrijednosti                      | 366                | 774                | 9                 | 1.524             | 2.341              | 153               | 508               | 105               | 766               | 62                | 43                | 0                 |
| 314           | Neproizvedena imovina                       | 33.556             | 68.306             | 32.827            | 47.917            | 112.581            | 1.723             | 6.560             | 20.736            | 29.019            | 7.206             | 2.061             | 11.469            |
| <b>1-2-31</b> | <b>NETO POZAJMLJIVANJE-ZADUŽIVANJE</b>      | <b>-8.851.961</b>  | <b>-3.389.411</b>  | <b>3.292.103</b>  | <b>-3.997.129</b> | <b>-2.292.004</b>  | <b>-3.912.609</b> | <b>2.027.458</b>  | <b>3.845.970</b>  | <b>1.960.819</b>  | <b>1.127.670</b>  | <b>2.654.899</b>  | <b>63.401</b>     |
| <b>33-32</b>  | <b>FINANCIRANJE</b>                         | <b>8.851.961</b>   | <b>3.389.411</b>   | <b>-3.292.103</b> | <b>3.997.129</b>  | <b>2.292.004</b>   | <b>3.912.609</b>  | <b>-2.027.458</b> | <b>-3.845.970</b> | <b>-1.960.819</b> | <b>-1.127.670</b> | <b>-2.654.899</b> | <b>-63.401</b>    |
| <b>32</b>     | <b>NETO STJECANJE FINANCIJSKE IMOVINE</b>   | <b>-3.228.138</b>  | <b>-2.898.449</b>  | <b>6.030.594</b>  | <b>4.289.386</b>  | <b>13.091.041</b>  | <b>-743.469</b>   | <b>8.135.399</b>  | <b>-255.319</b>   | <b>7.136.811</b>  | <b>-2.178.874</b> | <b>2.040.355</b>  | <b>-116.800</b>   |
| 321           | Tuzemna                                     | -3.434.307         | -3.299.133         | 6.029.621         | 4.093.122         | 12.700.654         | -743.820          | 7.942.463         | -257.098          | 6.941.545         | -2.179.866        | 2.040.355         | -117.587          |
| 322           | Inozemna                                    | 206.169            | 400.684            | 973               | 196.264           | 390.387            | 351               | 192.936           | 1.779             | 195.066           | 992               | 0                 | 787               |
| <b>33</b>     | <b>NETO STJECANJE OBVEZA</b>                | <b>5.623.823</b>   | <b>490.962</b>     | <b>2.738.491</b>  | <b>8.286.515</b>  | <b>15.383.045</b>  | <b>3.169.140</b>  | <b>6.107.941</b>  | <b>-4.101.289</b> | <b>5.175.792</b>  | <b>-3.306.544</b> | <b>-614.544</b>   | <b>-180.201</b>   |
| 331           | Tuzemne                                     | 1.797.283          | 2.005.368          | 1.269.809         | -1.148.738        | 4.503.644          | 3.225.280         | 839.622           | 1.532.747         | 5.597.649         | 2.241.826         | -614.544          | -94.535           |
| 332           | Inozemne                                    | 3.826.540          | -1.514.406         | 1.468.682         | 9.435.253         | 10.879.401         | -56.140           | 5.268.319         | -5.634.036        | -421.857          | -5.548.370        | 0                 | -85.666           |

Izvor: Ministarstvo financija

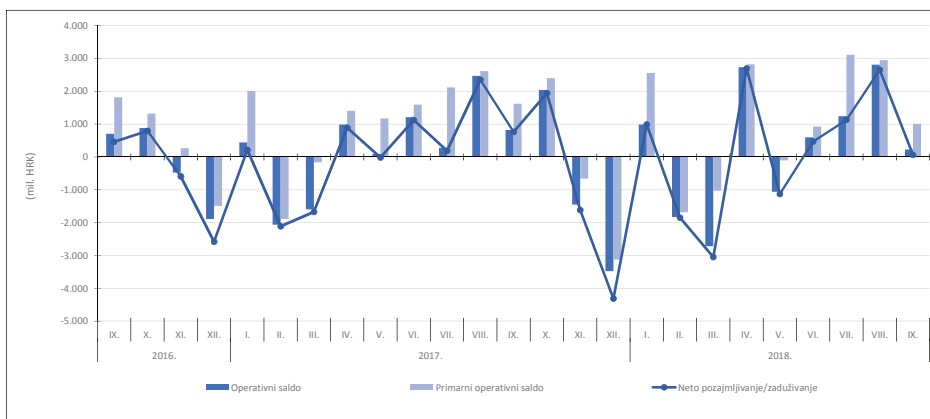
**Napomena: Podaci od XII. 2017. do IX. 2018. su preliminarni.**

Od siječnja 2015. godine Hrvatski zavod za zdravstveno osiguranje izdvojen je iz sustava državne riznice i državnog proračuna te se njegovi podaci iskazuju u podacima izvanproračunskih korisnika državnog proračuna. U državnom proračunu iskazan je transfer HZZO-u.

U podacima po metodologiji GFS 2001, počevši od siječnja 2016. nadalje, izmijenjena je u odnosu na ranija razdoblja metodologija iskazivanja plaća i određenih naknada zaposlenima osnovnog i srednjeg školstva koje se temeljem zakonskih odredbi isplaćuju iz državnog proračuna. Ustanove osnovnog i srednjeg školstva proračunski su korisnici jedinica lokalne i područne (regionalne) samouprave. Stoga se, radi dosljedne primjene statističkog obuhvata pojedinih podsektora opće države, navedeni rashodi ne iskazuju u državnom proračunu i u središnjoj državi više na stavkama GFS-a 2111, 2121 i 22 nego kao tekuća pomoć lokalnoj državi u sklopu stavke GFS-a 2631. Kod lokalne države iskazuju se prihodi od primljene pomoći te rashodi na stavkama GFS-a 2111, 2121 i 22.

**RAZLIČITE MJERE MANJKA/VIŠKA DRŽAVNOG PRORAČUNA**
**TABLICA 8A: IZRAČUN OPERATIVNOG SALDA I PRIMARNOG OPERATIVNOG SALDA (000 kn)**

|                        | Prihodi (1)        | Rashodi (2)        | Operativni saldo | Rashodi za kamate (24) | Primarni operativni saldo |
|------------------------|--------------------|--------------------|------------------|------------------------|---------------------------|
|                        | (1)                | (2)                | (3) 1-2          | (4)                    | (5) 3+4                   |
| IX. 2016.              | 10.502.981         | 9.796.403          | 706.578          | 1.110.796              | 1.817.374                 |
| X. 2016.               | 9.925.703          | 9.050.878          | 874.825          | 440.167                | 1.314.992                 |
| XI. 2016.              | 9.234.944          | 9.706.326          | -471.382         | 736.148                | 264.766                   |
| XII. 2016.             | 9.850.889          | 11.740.309         | -1.889.420       | 398.783                | -1.490.637                |
| <b>I. - XII. 2016.</b> | <b>116.388.738</b> | <b>117.166.135</b> | <b>-777.397</b>  | <b>10.339.925</b>      | <b>9.562.528</b>          |
| I. 2017.               | 10.297.040         | 9.854.471          | 442.569          | 1.568.332              | 2.010.901                 |
| II. 2017.              | 7.399.104          | 9.465.108          | -2.066.004       | 180.625                | -1.885.379                |
| III. 2017.             | 8.337.923          | 9.933.546          | -1.595.623       | 1.434.349              | -161.274                  |
| IV. 2017.              | 10.562.366         | 9.580.061          | 982.305          | 419.610                | 1.401.915                 |
| V. 2017.               | 10.451.588         | 10.356.998         | 94.590           | 1.081.561              | 1.176.151                 |
| VI. 2017.              | 10.819.942         | 9.610.111          | 1.209.831        | 383.222                | 1.593.053                 |
| VII. 2017.             | 11.167.198         | 10.889.199         | 277.999          | 1.843.208              | 2.121.207                 |
| VIII. 2017.            | 11.088.380         | 8.625.277          | 2.463.103        | 148.103                | 2.611.206                 |
| IX. 2017.              | 10.378.615         | 9.556.812          | 821.803          | 794.198                | 1.616.001                 |
| X. 2017.               | 11.207.090         | 9.165.950          | 2.041.140        | 358.613                | 2.399.753                 |
| XI. 2017.              | 9.758.062          | 11.205.932         | -1.447.870       | 790.818                | -657.052                  |
| XII. 2017.             | 9.686.592          | 13.163.759         | -3.477.167       | 355.800                | -3.121.367                |
| <b>I. - XII. 2017.</b> | <b>121.153.900</b> | <b>121.407.224</b> | <b>-253.324</b>  | <b>9.358.439</b>       | <b>9.105.115</b>          |
| I. 2018.               | 11.045.288         | 10.059.249         | 986.039          | 1.565.419              | 2.551.458                 |
| II. 2018.              | 8.004.785          | 9.833.872          | -1.829.087       | 143.282                | -1.685.805                |
| III. 2018.             | 8.241.226          | 10.955.979         | -2.714.753       | 1.686.441              | -1.028.312                |
| IV. 2018.              | 11.833.672         | 9.106.259          | 2.727.413        | 93.400                 | 2.820.813                 |
| V. 2018.               | 9.649.787          | 10.705.669         | -1.055.882       | 952.246                | -103.636                  |
| VI. 2018.              | 10.782.092         | 10.186.285         | 595.807          | 334.957                | 930.764                   |
| VII. 2018.             | 12.683.528         | 11.443.899         | 1.239.629        | 1.869.300              | 3.108.929                 |
| VIII. 2018.            | 11.900.173         | 9.091.696          | 2.808.477        | 136.236                | 2.944.713                 |
| IX. 2018.              | 10.110.851         | 9.886.566          | 224.285          | 778.722                | 1.003.007                 |
| <b>I. - IX. 2018.</b>  | <b>94.251.402</b>  | <b>91.269.474</b>  | <b>2.981.928</b> | <b>7.560.003</b>       | <b>10.541.931</b>         |

**RAZLIČITE MJERE MANJKA/VIŠKA DRŽAVNOG PRORAČUNA**

**TABLICA 8B: IZRAČUN NETO POZAJMLJIVANJA/ZADUŽIVANJA (000 kn)**

|                        | Operativni saldo | Neto stjecanje nefinancijske imovine (31) | Neto pozajmljivanje/zaduživanje* | Financiranje (33-32) | Neto stjecanje financijske imovine (32) | Neto stjecanje obveza (33) |
|------------------------|------------------|---|----------------------------------|----------------------|---|----------------------------|
|                        | (1)              | (2)                                       | (3) 1-2                          | (4) 6-5              | (5)                                     | (6)                        |
| IX. 2016.              | 706.578          | 249.981                                   | 456.597                          | -456.597             | -1.431.316                              | -1.887.913                 |
| X. 2016.               | 874.825          | 82.750                                    | 792.075                          | -792.075             | -316.737                                | -1.108.812                 |
| XI. 2016.              | -471.382         | 124.486                                   | -595.868                         | 595.868              | -1.276.831                              | -680.963                   |
| XII. 2016.             | -1.889.420       | 693.385                                   | -2.582.805                       | 2.582.805            | -3.307.611                              | -724.806                   |
| <b>I. - XII. 2016.</b> | <b>-777.397</b>  | <b>2.612.014</b>                          | <b>-3.389.411</b>                | <b>3.389.411</b>     | <b>-2.898.449</b>                       | <b>490.962</b>             |
| I. 2017.               | 442.569          | 223.444                                   | 219.125                          | -219.125             | 363.091                                 | 143.966                    |
| II. 2017.              | -2.066.004       | 50.357                                    | -2.116.361                       | 2.116.361            | 1.527.934                               | 3.644.295                  |
| III. 2017.             | -1.595.623       | 82.762                                    | -1.678.385                       | 1.678.385            | 8.727.481                               | 10.405.866                 |
| IV. 2017.              | 982.305          | 92.566                                    | 889.739                          | -889.739             | -8.082.230                              | -8.971.969                 |
| V. 2017.               | 94.590           | 114.133                                   | -19.543                          | 19.543               | -728.724                                | -709.181                   |
| VI. 2017.              | 1.209.831        | 91.384                                    | 1.118.447                        | -1.118.447           | 963.509                                 | -154.938                   |
| VII. 2017.             | 277.999          | 92.040                                    | 185.959                          | -185.959             | 2.400.126                               | 2.214.167                  |
| VIII. 2017.            | 2.463.103        | 114.609                                   | 2.348.494                        | -2.348.494           | 1.910.829                               | -437.665                   |
| IX. 2017.              | 821.803          | 64.153                                    | 757.650                          | -757.650             | 1.719.639                               | 961.989                    |
| X. 2017.               | 2.041.140        | 102.894                                   | 1.938.246                        | -1.938.246           | 951.049                                 | -987.197                   |
| XI. 2017.              | -1.447.870       | 171.119                                   | -1.618.989                       | 1.618.989            | 8.479.154                               | 10.098.143                 |
| XII. 2017.             | -3.477.167       | 839.219                                   | -4.316.386                       | 4.316.386            | -5.140.817                              | -824.431                   |
| <b>I. - XII. 2017.</b> | <b>-253.324</b>  | <b>2.038.680</b>                          | <b>-2.292.004</b>                | <b>2.292.004</b>     | <b>13.091.041</b>                       | <b>15.383.045</b>          |
| I. 2018.               | 986.039          | 2.603                                     | 983.436                          | -983.436             | 1.224.969                               | 241.533                    |
| II. 2018.              | -1.829.087       | 17.329                                    | -1.846.416                       | 1.846.416            | -443.394                                | 1.403.022                  |
| III. 2018.             | -2.714.753       | 334.876                                   | -3.049.629                       | 3.049.629            | -1.525.044                              | 1.524.585                  |
| IV. 2018.              | 2.727.413        | 35.684                                    | 2.691.729                        | -2.691.729           | 1.738.595                               | -953.134                   |
| V. 2018.               | -1.055.882       | 75.571                                    | -1.131.453                       | 1.131.453            | 626.427                                 | 1.757.880                  |
| VI. 2018.              | 595.807          | 128.625                                   | 467.182                          | -467.182             | 5.770.377                               | 5.303.195                  |
| VII. 2018.             | 1.239.629        | 111.959                                   | 1.127.670                        | -1.127.670           | -2.178.874                              | -3.306.544                 |
| VIII. 2018.            | 2.808.477        | 153.578                                   | 2.654.899                        | -2.654.899           | 2.040.355                               | -614.544                   |
| IX. 2018.              | 224.285          | 160.884                                   | 63.401                           | -63.401              | -116.800                                | -180.201                   |
| <b>I. - IX. 2018.</b>  | <b>2.981.928</b> | <b>1.021.109</b>                          | <b>1.960.819</b>                 | <b>-1.960.819</b>    | <b>7.136.611</b>                        | <b>5.175.792</b>           |

\* Manjak/višk prema metodologiji GFS 2001

Izvor: Ministarstvo financija

**Napomena: Podaci od XII. 2017. do IX. 2018. su preliminarni.**

Od siječnja 2015. godine Hrvatski zavod za zdravstveno osiguranje izdvojen je iz sustava državne riznice i državnog proračuna te se njegovi podaci iskazuju u podacima izvanproračunskih korisnika državnog proračuna. U državnim proračunima iskazan je transfer HZZO-u.

U podacima po metodologiji GFS 2001, počevši od siječnja 2016. nadalje, izmijenjena je u odnosu na ranija razdoblja metodologija iskazivanja plaća i određenih naknada zaposlenima osnovnog i srednjeg školstva koje se temeljem zakonskih odredbi isplaćuju iz državnog proračuna. Ustanove osnovnog i srednjeg školstva proračunski su korisnici jedinica lokalne i područne (regionalne) samouprave. Stoga se, radi dosljedne primjene statističkog obuhvata pojedinih podsektora opće države, navedeni rashodi ne iskazuju u državnim proračunu i u središnjoj državi više na stavkama GFS-a 2111, 2121 i 22 nego kao tekuća pomoć lokalnoj državi u sklopu stavke GFS-a 2631. Kod lokalne države iskazuju se prihodi od primljene pomoći te rashodi na stavkama GFS-a 2111, 2121 i 22.

TABLICA 9: TRANSAKCIJE HRVATSKOG ZAVODA ZA ZDRAVSTVENO OSIGURANJE

|               | (000 HRK)                                   | 2015.             | 2016.             | VII. - IX. 2017. | X. - XII. 2017.  | 2017.             | I. - III. 2018.  | IV. - VI. 2018.  | VII. - IX. 2018. | I. - IX. 2018.    | VII. 2018.       | VIII. 2018.      | IX. 2018.        |
|---------------|---|-------------------|-------------------|------------------|------------------|-------------------|------------------|------------------|------------------|-------------------|------------------|------------------|------------------|
| <b>1</b>      | <b>PRIHODI</b>                              | <b>22.155.349</b> | <b>23.725.400</b> | <b>5.985.622</b> | <b>6.172.582</b> | <b>23.652.696</b> | <b>5.964.298</b> | <b>6.245.147</b> | <b>6.285.333</b> | <b>18.494.778</b> | <b>1.909.496</b> | <b>2.296.698</b> | <b>2.079.139</b> |
| 11            | Porezi                                      | 0                 | 0                 | 0                | 0                | 0                 | 0                | 0                | 0                | 0                 | 0                | 0                | 0                |
| 12            | Socijalni doprinosi                         | 18.121.282        | 18.468.681        | 4.885.616        | 4.867.422        | 19.135.184        | 4.756.676        | 4.978.890        | 5.114.006        | 14.849.572        | 1.718.934        | 1.698.130        | 1.696.942        |
| 13            | Pomoći                                      | 2.400.422         | 2.590.836         | 625.745          | 755.001          | 2.631.062         | 750.332          | 750.045          | 750.219          | 2.250.596         | 50.012           | 450.015          | 250.192          |
| 131           | Pomoći od stranih vlada                     | 0                 | 0                 | 0                | 0                | 0                 | 0                | 0                | 0                | 0                 | 0                | 0                | 0                |
| 132           | Pomoći od međunarodnih organizacija         | 422               | 1.453             | -44              | 197              | 396               | 275              | 45               | 76               | 396               | 7                | 0                | 69               |
| 133           | Pomoći unutar opće države                   | 2.400.000         | 2.589.383         | 625.789          | 754.804          | 2.630.666         | 750.057          | 750.000          | 750.143          | 2.250.200         | 50.005           | 450.015          | 250.123          |
| 1331          | Tekuće                                      | 2.400.000         | 2.589.383         | 625.789          | 754.804          | 2.630.666         | 750.057          | 750.000          | 750.143          | 2.250.200         | 50.005           | 450.015          | 250.123          |
| 1332          | Kapitalne                                   | 0                 | 0                 | 0                | 0                | 0                 | 0                | 0                | 0                | 0                 | 0                | 0                | 0                |
| 14            | Ostali prihodi                              | 1.633.645         | 2.665.883         | 474.261          | 550.159          | 1.886.450         | 457.290          | 516.212          | 421.108          | 1.394.610         | 140.550          | 148.553          | 132.005          |
| <b>2</b>      | <b>RASHODI</b>                              | <b>22.725.947</b> | <b>23.011.486</b> | <b>5.737.121</b> | <b>6.301.003</b> | <b>23.419.335</b> | <b>5.785.388</b> | <b>5.963.215</b> | <b>6.067.579</b> | <b>17.816.182</b> | <b>1.995.640</b> | <b>1.969.777</b> | <b>2.102.162</b> |
| 21            | Naknade zaposlenima                         | 235.865           | 244.214           | 63.015           | 63.087           | 247.311           | 61.011           | 62.493           | 59.934           | 183.438           | 20.387           | 20.114           | 19.433           |
| 211           | Plaće i nadnice                             | 203.278           | 211.102           | 54.601           | 54.696           | 213.703           | 52.578           | 54.232           | 51.612           | 158.422           | 17.591           | 17.341           | 16.680           |
| 212           | Socijalni doprinosi                         | 32.587            | 33.112            | 8.414            | 8.391            | 33.608            | 8.433            | 8.261            | 8.322            | 25.016            | 2.796            | 2.773            | 2.753            |
| 22            | Korištenje dobara i usluga                  | 108.875           | 112.390           | 26.735           | 34.515           | 110.409           | 22.768           | 31.826           | 31.355           | 85.949            | 10.002           | 12.193           | 9.160            |
| 24            | Kamate                                      | 2.598             | 3.005             | 157              | 335              | 1.762             | 81               | 98               | 62               | 241               | 16               | 32               | 14               |
| 25            | Subvencije                                  | 0                 | 0                 | 0                | 0                | 0                 | 0                | 0                | 0                | 0                 | 0                | 0                | 0                |
| 26            | Pomoći                                      | 12.820.598        | 12.819.269        | 3.228.376        | 3.469.884        | 13.100.834        | 3.333.520        | 3.429.196        | 3.458.652        | 10.221.368        | 1.129.595        | 1.117.401        | 1.211.656        |
| 27            | Socijalne naknade                           | 9.533.814         | 9.810.990         | 2.415.104        | 2.730.383        | 9.939.758         | 2.368.008        | 2.439.596        | 2.517.576        | 7.325.180         | 835.673          | 820.004          | 861.899          |
| 28            | Ostali rashodi                              | 24.197            | 21.618            | 3.734            | 2.799            | 19.261            | 0                | 6                | 0                | 6                 | -33              | 33               | 0                |
| <b>1-2</b>    | <b>NETO-BRUTO OPERATIVNI SALDO</b>          | <b>-570.598</b>   | <b>713.914</b>    | <b>248.501</b>   | <b>-128.421</b>  | <b>233.361</b>    | <b>178.910</b>   | <b>281.932</b>   | <b>217.754</b>   | <b>678.596</b>    | <b>-86.144</b>   | <b>326.921</b>   | <b>-23.023</b>   |
| <b>31</b>     | <b>NETO STJECANJE NEFINANCIJSKE IMOVINE</b> | <b>13.479</b>     | <b>17.207</b>     | <b>4.970</b>     | <b>4.625</b>     | <b>18.104</b>     | <b>3.759</b>     | <b>5.796</b>     | <b>531</b>       | <b>10.086</b>     | <b>237</b>       | <b>319</b>       | <b>-25</b>       |
| 31,1          | Nabava nefinancijske imovine                | 14.231            | 17.711            | 5.095            | 4.886            | 18.754            | 3.928            | 5.980            | 843              | 10.751            | 274              | 560              | 9                |
| 31,2          | Prodaja nefinancijske imovine               | 752               | 504               | 125              | 261              | 650               | 169              | 184              | 312              | 665               | 37               | 241              | 34               |
| 311           | Proizvedena dugotrajna imovina              | 13.479            | 16.937            | 4.892            | 4.625            | 17.866            | 3.759            | 5.404            | 374              | 9.537             | 237              | 162              | -25              |
| 311,1         | Nabava: proizvedena dugotrajna imovina      | 14.231            | 17.441            | 5.017            | 4.886            | 18.516            | 3.928            | 5.588            | 686              | 10.202            | 274              | 403              | 9                |
| 311,2         | Prodaja: proizvedena dugotrajna imovina     | 752               | 504               | 125              | 261              | 650               | 169              | 184              | 312              | 665               | 37               | 241              | 34               |
| 314           | Neproizvedena imovina                       | 0                 | 270               | 78               | 0                | 238               | 0                | 392              | 157              | 549               | 0                | 157              | 0                |
| 314,1         | Nabava: neproizvedena imovina               | 0                 | 270               | 78               | 0                | 238               | 0                | 392              | 157              | 549               | 0                | 157              | 0                |
| 314,2         | Prodaja: neproizvedena imovina              | 0                 | 0                 | 0                | 0                | 0                 | 0                | 0                | 0                | 0                 | 0                | 0                | 0                |
| <b>1-2-31</b> | <b>NETO POZAJMLJIVANJE-ZADUŽIVANJE</b>      | <b>-584.077</b>   | <b>696.707</b>    | <b>243.531</b>   | <b>-133.046</b>  | <b>215.257</b>    | <b>175.151</b>   | <b>276.136</b>   | <b>217.223</b>   | <b>668.510</b>    | <b>-86.381</b>   | <b>326.602</b>   | <b>-22.998</b>   |
| <b>33-32</b>  | <b>FINANCIRANJE</b>                         | <b>584.077</b>    | <b>-696.707</b>   | <b>-243.531</b>  | <b>133.046</b>   | <b>-215.257</b>   | <b>-175.151</b>  | <b>-276.136</b>  | <b>-217.223</b>  | <b>-668.510</b>   | <b>86.381</b>    | <b>-326.602</b>  | <b>22.998</b>    |
| <b>32</b>     | <b>NETO STJECANJE FINANCIJSKE IMOVINE</b>   | <b>-590.078</b>   | <b>696.707</b>    | <b>243.531</b>   | <b>-133.046</b>  | <b>215.257</b>    | <b>175.151</b>   | <b>276.136</b>   | <b>217.223</b>   | <b>668.510</b>    | <b>-86.381</b>   | <b>326.602</b>   | <b>-22.998</b>   |
| 321           | Tuzemna                                     | -590.078          | 696.707           | 243.531          | -133.046         | 215.257           | 175.151          | 276.136          | 217.223          | 668.510           | -86.381          | 326.602          | -22.998          |
| 322           | Inozemna                                    | 0                 | 0                 | 0                | 0                | 0                 | 0                | 0                | 0                | 0                 | 0                | 0                | 0                |
| <b>33</b>     | <b>NETO STJECANJE OBVEZA</b>                | <b>-6.001</b>     | <b>0</b>          | <b>0</b>         | <b>0</b>         | <b>0</b>          | <b>0</b>         | <b>0</b>         | <b>0</b>         | <b>0</b>          | <b>0</b>         | <b>0</b>         | <b>0</b>         |
| 331           | Tuzemne                                     | -6.001            | 0                 | 0                | 0                | 0                 | 0                | 0                | 0                | 0                 | 0                | 0                | 0                |
| 332           | Inozemne                                    | 0                 | 0                 | 0                | 0                | 0                 | 0                | 0                | 0                | 0                 | 0                | 0                | 0                |

Izvor: Ministarstvo financija

Napomena: Podaci od XII. 2017. do IX. 2018. su preliminarni.

Od siječnja 2015. godine Hrvatski zavod za zdravstveno osiguranje izdvojen je iz sustava državne riznice i državnog proračuna te se njegovi podaci iskazuju u podacima izvanproračunskih korisnika državnog proračuna. U državnom proračunu iskazan je transfer HZZO-u.

Podaci za HZZO su prikazani prema obračunskom načelu.

TABLICA 10: TRANSAKCIJE JAVNOG PODUZEĆA HRVATSKE VODE

|               | (000 HRK)                                   | 2015.            | 2016.            | VII. - IX. 2017. | X. - XII. 2017. | 2017.            | I. - III. 2018. | IV. - VI. 2018. | VII. - IX. 2018. | I. - IX. 2018.   | VII. 2018.     | VIII. 2018.    | IX. 2018.      |
|---------------|---|------------------|------------------|------------------|-----------------|------------------|-----------------|-----------------|------------------|------------------|----------------|----------------|----------------|
| <b>1</b>      | <b>PRIHODI</b>                              | <b>2.693.642</b> | <b>3.589.351</b> | <b>802.420</b>   | <b>896.734</b>  | <b>2.914.157</b> | <b>588.384</b>  | <b>635.935</b>  | <b>654.264</b>   | <b>1.878.583</b> | <b>213.497</b> | <b>233.727</b> | <b>207.040</b> |
| 11            | Porezi                                      | 0                | 0                | 0                | 0               | 0                | 0               | 0               | 0                | 0                | 0              | 0              | 0              |
| 12            | Socijalni doprinosi                         | 0                | 0                | 0                | 0               | 0                | 0               | 0               | 0                | 0                | 0              | 0              | 0              |
| <b>13</b>     | <b>Pomoći</b>                               | <b>443.480</b>   | <b>1.256.446</b> | <b>183.974</b>   | <b>262.489</b>  | <b>624.771</b>   | <b>54.592</b>   | <b>84.256</b>   | <b>59.188</b>    | <b>198.036</b>   | <b>12.197</b>  | <b>29.154</b>  | <b>17.837</b>  |
| 131           | Pomoći od stranih vlada                     | 0                | 0                | 0                | 0               | 0                | 0               | 0               | 0                | 0                | 0              | 0              | 0              |
| 132           | Pomoći od međunarodnih organizacija         | 10.318           | 20.821           | 1.948            | 1.702           | 3.650            | 687             | 315             | 785              | 1.787            | 510            | 275            | 0              |
| 133           | Pomoći unutar opće države                   | 433.162          | 1.235.625        | 182.026          | 260.787         | 621.121          | 53.905          | 83.941          | 58.403           | 196.249          | 11.687         | 28.879         | 17.837         |
| 1331          | Tekuće                                      | 5.795            | 4.103            | 6.553            | 6.592           | 13.149           | 30              | 5.695           | 2.969            | 8.694            | 0              | 0              | 2.969          |
| 1332          | Kapitalne                                   | 427.367          | 1.231.522        | 175.473          | 254.195         | 607.972          | 53.875          | 78.246          | 55.434           | 187.555          | 11.687         | 28.879         | 14.868         |
| <b>14</b>     | <b>Ostali prihodi</b>                       | <b>2.250.162</b> | <b>2.332.905</b> | <b>618.446</b>   | <b>634.245</b>  | <b>2.289.386</b> | <b>533.792</b>  | <b>551.679</b>  | <b>595.076</b>   | <b>1.680.547</b> | <b>201.300</b> | <b>204.573</b> | <b>189.203</b> |
| <b>2</b>      | <b>RASHODI</b>                              | <b>1.741.302</b> | <b>2.799.885</b> | <b>619.304</b>   | <b>812.476</b>  | <b>2.425.540</b> | <b>258.999</b>  | <b>554.606</b>  | <b>478.163</b>   | <b>1.291.768</b> | <b>142.204</b> | <b>165.272</b> | <b>170.687</b> |
| <b>21</b>     | <b>Naknade zaposlenima</b>                  | <b>133.859</b>   | <b>144.919</b>   | <b>37.756</b>    | <b>39.351</b>   | <b>150.507</b>   | <b>40.614</b>   | <b>39.656</b>   | <b>40.542</b>    | <b>120.812</b>   | <b>14.459</b>  | <b>15.008</b>  | <b>11.075</b>  |
| 211           | Plaće i nadnice                             | 115.070          | 124.872          | 32.568           | 34.033          | 129.754          | 34.981          | 34.097          | 34.969           | 104.047          | 12.555         | 12.877         | 9.537          |
| 212           | Socijalni doprinosi                         | 18.789           | 20.047           | 5.188            | 5.318           | 20.753           | 5.633           | 5.559           | 5.573            | 16.765           | 1.904          | 2.131          | 1.538          |
| <b>22</b>     | <b>Korištenje dobara i usluga</b>           | <b>897.574</b>   | <b>975.307</b>   | <b>281.134</b>   | <b>297.936</b>  | <b>953.280</b>   | <b>127.245</b>  | <b>312.329</b>  | <b>300.621</b>   | <b>740.195</b>   | <b>91.358</b>  | <b>97.212</b>  | <b>112.051</b> |
| <b>24</b>     | <b>Kamate</b>                               | <b>75.490</b>    | <b>57.530</b>    | <b>7.507</b>     | <b>12.931</b>   | <b>42.264</b>    | <b>8.244</b>    | <b>9.368</b>    | <b>6.488</b>     | <b>24.100</b>    | <b>256</b>     | <b>2.223</b>   | <b>4.009</b>   |
| <b>25</b>     | <b>Subvencije</b>                           | <b>0</b>         | <b>0</b>         | <b>0</b>         | <b>392</b>      | <b>392</b>       | <b>0</b>        | <b>0</b>        | <b>0</b>         | <b>0</b>         | <b>0</b>       | <b>0</b>       | <b>0</b>       |
| <b>26</b>     | <b>Pomoći</b>                               | <b>38.855</b>    | <b>33.271</b>    | <b>1.324</b>     | <b>12.478</b>   | <b>17.435</b>    | <b>782</b>      | <b>5.022</b>    | <b>6.495</b>     | <b>12.299</b>    | <b>4.049</b>   | <b>512</b>     | <b>1.934</b>   |
| <b>27</b>     | <b>Socijalne naknade</b>                    | <b>0</b>         | <b>0</b>         | <b>0</b>         | <b>0</b>        | <b>0</b>         | <b>0</b>        | <b>0</b>        | <b>0</b>         | <b>0</b>         | <b>0</b>       | <b>0</b>       | <b>0</b>       |
| <b>28</b>     | <b>Ostali rashodi</b>                       | <b>595.524</b>   | <b>1.588.858</b> | <b>291.583</b>   | <b>449.388</b>  | <b>1.261.662</b> | <b>82.114</b>   | <b>188.231</b>  | <b>124.017</b>   | <b>394.362</b>   | <b>32.082</b>  | <b>50.317</b>  | <b>41.618</b>  |
| <b>1-2</b>    | <b>NETO-BRUTO OPERATIVNI SALDO</b>          | <b>952.340</b>   | <b>789.466</b>   | <b>183.116</b>   | <b>84.258</b>   | <b>488.617</b>   | <b>329.385</b>  | <b>81.329</b>   | <b>176.101</b>   | <b>586.815</b>   | <b>71.293</b>  | <b>68.455</b>  | <b>36.353</b>  |
| <b>31</b>     | <b>NETO STJECANJE NEFINANCIJSKE IMOVINE</b> | <b>846.771</b>   | <b>561.966</b>   | <b>65.698</b>    | <b>90.236</b>   | <b>262.596</b>   | <b>17.575</b>   | <b>45.579</b>   | <b>66.181</b>    | <b>129.335</b>   | <b>10.696</b>  | <b>31.948</b>  | <b>23.537</b>  |
| 31,1          | Nabava nefinancijske imovine                | 847.160          | 562.049          | 65.712           | 90.265          | 262.675          | 17.587          | 45.593          | 66.194           | 129.374          | 10.700         | 31.952         | 23.542         |
| 31,2          | Prodaja nefinancijske imovine               | 389              | 83               | 14               | 29              | 79               | 12              | 14              | 13               | 39               | 4              | 4              | 5              |
| 311           | Proizvedena dugotrajna imovina              | 835.223          | 552.143          | 63.123           | 83.453          | 245.638          | 14.174          | 40.903          | 62.224           | 117.301          | 10.197         | 29.001         | 23.026         |
| 311,1         | Nabava: proizvedena dugotrajna imovina      | 835.612          | 552.226          | 63.137           | 83.482          | 245.717          | 14.186          | 40.917          | 62.237           | 117.340          | 10.201         | 29.005         | 23.031         |
| 311,2         | Prodaja: proizvedena dugotrajna imovina     | 389              | 83               | 14               | 29              | 79               | 12              | 14              | 13               | 39               | 4              | 4              | 5              |
| 314           | Neproizvedena imovina                       | 11.548           | 9.823            | 2.575            | 6.783           | 16.958           | 3.401           | 4.676           | 3.957            | 12.034           | 499            | 2.947          | 511            |
| 314,1         | Nabava: neproizvedena imovina               | 11.548           | 9.823            | 2.575            | 6.783           | 16.958           | 3.401           | 4.676           | 3.957            | 12.034           | 499            | 2.947          | 511            |
| 314,2         | Prodaja: neproizvedena imovina              | 0                | 0                | 0                | 0               | 0                | 0               | 0               | 0                | 0                | 0              | 0              | 0              |
| <b>1-2-31</b> | <b>NETO POZAJMLJIVANJE-ZADUŽIVANJE</b>      | <b>105.569</b>   | <b>227.500</b>   | <b>117.418</b>   | <b>-5.978</b>   | <b>226.021</b>   | <b>311.810</b>  | <b>35.750</b>   | <b>109.920</b>   | <b>457.480</b>   | <b>60.597</b>  | <b>36.507</b>  | <b>12.816</b>  |
| <b>33-32</b>  | <b>FINANCIRANJE</b>                         | <b>-105.569</b>  | <b>-227.500</b>  | <b>-117.418</b>  | <b>5.978</b>    | <b>-226.021</b>  | <b>-311.810</b> | <b>-35.750</b>  | <b>-109.920</b>  | <b>-457.480</b>  | <b>-60.597</b> | <b>-36.507</b> | <b>-12.816</b> |
| <b>32</b>     | <b>NETO STJECANJE FINANCIJSKE IMOVINE</b>   | <b>50.004</b>    | <b>20.869</b>    | <b>90.111</b>    | <b>-47.120</b>  | <b>-18.424</b>   | <b>138.319</b>  | <b>-52.988</b>  | <b>59.383</b>    | <b>144.714</b>   | <b>55.452</b>  | <b>24.312</b>  | <b>-20.381</b> |
| 321           | Tuzemna                                     | 50.004           | 20.869           | 90.111           | -47.120         | -18.424          | 138.319         | -52.988         | 59.383           | 144.714          | 55.452         | 24.312         | -20.381        |
| 322           | Inozemna                                    | 0                | 0                | 0                | 0               | 0                | 0               | 0               | 0                | 0                | 0              | 0              | 0              |
| <b>33</b>     | <b>NETO STJECANJE OBVEZA</b>                | <b>-55.565</b>   | <b>-206.631</b>  | <b>-27.307</b>   | <b>-41.142</b>  | <b>-244.445</b>  | <b>-173.491</b> | <b>-88.738</b>  | <b>-50.537</b>   | <b>-312.766</b>  | <b>-5.145</b>  | <b>-12.195</b> | <b>-33.197</b> |
| 331           | Tuzemne                                     | -55.565          | -206.631         | -27.307          | -41.142         | -244.445         | -173.491        | -88.738         | -50.537          | -312.766         | -5.145         | -12.195        | -33.197        |
| 332           | Inozemne                                    | 0                | 0                | 0                | 0               | 0                | 0               | 0               | 0                | 0                | 0              | 0              | 0              |

Izvor: Ministarstvo financija

Napomena: Podaci od XII. 2017. do IX. 2018. su preliminarni.

TABLICA 11: TRANSAKCIJE FONDA ZA ZAŠTITU OKOLIŠA I ENERGETSKU UČINKOVITOST

|               | (000 HRK)                                   | 2015.            | 2016.            | VII. - IX. 2017. | X. - XII. 2017. | 2017.            | I. - III. 2018. | IV. - VI. 2018. | VII. - IX. 2018. | I. - IX. 2018.   | VII. 2018.     | VIII. 2018.     | IX. 2018.      |
|---------------|---|------------------|------------------|------------------|-----------------|------------------|-----------------|-----------------|------------------|------------------|----------------|-----------------|----------------|
| <b>1</b>      | <b>PRIHODI</b>                              | <b>1.678.876</b> | <b>1.260.381</b> | <b>345.382</b>   | <b>411.554</b>  | <b>1.241.008</b> | <b>312.874</b>  | <b>371.908</b>  | <b>468.404</b>   | <b>1.153.186</b> | <b>121.285</b> | <b>213.367</b>  | <b>133.752</b> |
| 11            | Porezi                                      | 0                | 0                | 0                | 0               | 0                | 0               | 0               | 0                | 0                | 0              | 0               | 0              |
| 12            | Socijalni doprinosi                         | 0                | 0                | 0                | 0               | 0                | 0               | 0               | 0                | 0                | 0              | 0               | 0              |
| <b>13</b>     | <b>Pomoći</b>                               | <b>87.001</b>    | <b>78.272</b>    | <b>3.979</b>     | <b>17.215</b>   | <b>28.765</b>    | <b>3.743</b>    | <b>1.189</b>    | <b>12.532</b>    | <b>17.464</b>    | <b>4.140</b>   | <b>5.709</b>    | <b>2.683</b>   |
| 131           | Pomoći od stranih vlada                     | 0                | 0                | 0                | 0               | 0                | 0               | 0               | 0                | 0                | 0              | 0               | 0              |
| 132           | Pomoći od međunarodnih organizacija         | 3.672            | 2.635            | 64               | 1.968           | 2.286            | 0               | 316             | 6.609            | 6.925            | 0              | 4.184           | 2.425          |
| 133           | Pomoći unutar opće države                   | 83.329           | 75.637           | 3.915            | 15.247          | 26.479           | 3.743           | 873             | 5.923            | 10.539           | 4.140          | 1.525           | 258            |
| 1331          | Tekuće                                      | 6.781            | 17.683           | 3.916            | 2.996           | 14.052           | 2.979           | 147             | 4.731            | 7.857            | 4.068          | 416             | 247            |
| 1332          | Kapitalne                                   | 76.548           | 57.954           | -1               | 12.251          | 12.427           | 764             | 726             | 1.192            | 2.682            | 72             | 1.109           | 11             |
| <b>14</b>     | <b>Ostali prihodi</b>                       | <b>1.591.875</b> | <b>1.182.109</b> | <b>341.403</b>   | <b>394.339</b>  | <b>1.212.243</b> | <b>309.131</b>  | <b>370.719</b>  | <b>455.872</b>   | <b>1.135.722</b> | <b>117.145</b> | <b>207.658</b>  | <b>131.069</b> |
| <b>2</b>      | <b>RASHODI</b>                              | <b>1.597.126</b> | <b>1.829.637</b> | <b>292.033</b>   | <b>325.507</b>  | <b>1.108.818</b> | <b>173.881</b>  | <b>210.602</b>  | <b>309.801</b>   | <b>694.284</b>   | <b>103.961</b> | <b>109.054</b>  | <b>96.786</b>  |
| <b>21</b>     | <b>Naknade zaposlenima</b>                  | <b>43.457</b>    | <b>46.046</b>    | <b>11.991</b>    | <b>12.323</b>   | <b>48.183</b>    | <b>12.402</b>   | <b>12.738</b>   | <b>13.566</b>    | <b>38.706</b>    | <b>4.708</b>   | <b>190</b>      | <b>8.668</b>   |
| 211           | Plaće i nadnice                             | 37.453           | 39.846           | 10.318           | 10.671          | 41.673           | 10.790          | 11.048          | 11.781           | 33.619           | 4.115          | 190             | 7.476          |
| 212           | Socijalni doprinosi                         | 6.004            | 6.200            | 1.673            | 1.652           | 6.510            | 1.612           | 1.690           | 1.785            | 5.087            | 593            | 0               | 1.192          |
| <b>22</b>     | <b>Korištenje dobara i usluga</b>           | <b>758.710</b>   | <b>767.871</b>   | <b>228.407</b>   | <b>223.548</b>  | <b>772.297</b>   | <b>150.379</b>  | <b>168.404</b>  | <b>246.573</b>   | <b>565.356</b>   | <b>87.147</b>  | <b>80.683</b>   | <b>78.743</b>  |
| <b>24</b>     | <b>Kamate</b>                               | <b>1</b>         | <b>0</b>         | <b>2.589</b>     | <b>3.526</b>    | <b>13.199</b>    | <b>1.267</b>    | <b>2.720</b>    | <b>1.996</b>     | <b>5.983</b>     | <b>636</b>     | <b>680</b>      | <b>680</b>     |
| <b>25</b>     | <b>Subvencije</b>                           | <b>38.787</b>    | <b>75.011</b>    | <b>284</b>       | <b>2.051</b>    | <b>10.156</b>    | <b>33</b>       | <b>523</b>      | <b>262</b>       | <b>818</b>       | <b>19</b>      | <b>27</b>       | <b>216</b>     |
| <b>26</b>     | <b>Pomoći</b>                               | <b>514.078</b>   | <b>388.853</b>   | <b>47.045</b>    | <b>79.704</b>   | <b>213.644</b>   | <b>6.396</b>    | <b>16.123</b>   | <b>34.476</b>    | <b>56.995</b>    | <b>7.549</b>   | <b>23.008</b>   | <b>3.919</b>   |
| 27            | Socijalne naknade                           | 0                | 0                | 0                | 0               | 0                | 0               | 0               | 0                | 0                | 0              | 0               | 0              |
| <b>28</b>     | <b>Ostali rashodi</b>                       | <b>242.093</b>   | <b>551.856</b>   | <b>1.717</b>     | <b>4.355</b>    | <b>51.339</b>    | <b>3.404</b>    | <b>10.094</b>   | <b>12.928</b>    | <b>26.426</b>    | <b>3.902</b>   | <b>4.466</b>    | <b>4.560</b>   |
| <b>1-2</b>    | <b>NETO-BRUTO OPERATIVNI SALDO</b>          | <b>81.750</b>    | <b>-569.256</b>  | <b>53.349</b>    | <b>86.047</b>   | <b>132.190</b>   | <b>138.993</b>  | <b>161.306</b>  | <b>158.603</b>   | <b>458.902</b>   | <b>17.324</b>  | <b>104.313</b>  | <b>36.966</b>  |
| <b>31</b>     | <b>NETO STJECANJE NEFINANCIJSKE IMOVINE</b> | <b>81.664</b>    | <b>44.033</b>    | <b>132</b>       | <b>1.944</b>    | <b>2.614</b>     | <b>85</b>       | <b>614</b>      | <b>645</b>       | <b>1.344</b>     | <b>489</b>     | <b>11</b>       | <b>145</b>     |
| 31,1          | Nabava nefinancijske imovine                | 82.032           | 44.168           | 163              | 1.944           | 2.645            | 85              | 614             | 754              | 1.453            | 598            | 11              | 145            |
| 31,2          | Prodaja nefinancijske imovine               | 368              | 135              | 31               | 0               | 31               | 0               | 0               | 109              | 109              | 109            | 0               | 0              |
| 311           | Proizvedena dugotrajna imovina              | 81.456           | 44.033           | 114              | 1.944           | 2.596            | 85              | 614             | 645              | 1.344            | 489            | 11              | 145            |
| 311,1         | Nabava: proizvedena dugotrajna imovina      | 81.824           | 44.168           | 145              | 1.944           | 2.627            | 85              | 614             | 754              | 1.453            | 598            | 11              | 145            |
| 311,2         | Prodaja: proizvedena dugotrajna imovina     | 368              | 135              | 31               | 0               | 31               | 0               | 0               | 109              | 109              | 109            | 0               | 0              |
| 314           | Neproizvedena imovina                       | 208              | 0                | 18               | 0               | 18               | 0               | 0               | 0                | 0                | 0              | 0               | 0              |
| 314,1         | Nabava: neproizvedena imovina               | 208              | 0                | 18               | 0               | 18               | 0               | 0               | 0                | 0                | 0              | 0               | 0              |
| 314,2         | Prodaja: neproizvedena imovina              | 0                | 0                | 0                | 0               | 0                | 0               | 0               | 0                | 0                | 0              | 0               | 0              |
| <b>1-2-31</b> | <b>NETO POZAJMLJIVANJE-ZADUŽIVANJE</b>      | <b>86</b>        | <b>-613.289</b>  | <b>53.217</b>    | <b>84.103</b>   | <b>129.576</b>   | <b>138.908</b>  | <b>160.692</b>  | <b>157.958</b>   | <b>457.558</b>   | <b>16.835</b>  | <b>104.302</b>  | <b>36.821</b>  |
| <b>33-32</b>  | <b>FINANCIRANJE</b>                         | <b>-86</b>       | <b>613.289</b>   | <b>-53.217</b>   | <b>-84.103</b>  | <b>-129.576</b>  | <b>-138.908</b> | <b>-160.692</b> | <b>-157.958</b>  | <b>-457.558</b>  | <b>-16.835</b> | <b>-104.302</b> | <b>-36.821</b> |
| <b>32</b>     | <b>NETO STJECANJE FINANCIJSKE IMOVINE</b>   | <b>86</b>        | <b>-296.297</b>  | <b>53.217</b>    | <b>187.112</b>  | <b>232.585</b>   | <b>138.908</b>  | <b>160.692</b>  | <b>157.958</b>   | <b>457.558</b>   | <b>16.835</b>  | <b>104.302</b>  | <b>36.821</b>  |
| 321           | Tuzemna                                     | 86               | -296.297         | 53.217           | 187.112         | 232.585          | 138.908         | 160.692         | 157.958          | 457.558          | 16.835         | 104.302         | 36.821         |
| 322           | Inozemna                                    | 0                | 0                | 0                | 0               | 0                | 0               | 0               | 0                | 0                | 0              | 0               | 0              |
| <b>33</b>     | <b>NETO STJECANJE OBVEZA</b>                | <b>0</b>         | <b>316.992</b>   | <b>0</b>         | <b>103.009</b>  | <b>103.009</b>   | <b>0</b>        | <b>0</b>        | <b>0</b>         | <b>0</b>         | <b>0</b>       | <b>0</b>        | <b>0</b>       |
| 331           | Tuzemne                                     | 0                | 316.992          | 0                | 103.009         | 103.009          | 0               | 0               | 0                | 0                | 0              | 0               | 0              |
| 332           | Inozemne                                    | 0                | 0                | 0                | 0               | 0                | 0               | 0               | 0                | 0                | 0              | 0               | 0              |

Izvor: Ministarstvo financija

Napomena: Podaci od XII. 2017. do IX. 2018. su preliminarni.



**TABLICA 12: TRANSAKCIJE HRVATSKIH AUTOCESTA d.o.o. (HAC)**

|               | (000 HRK)                                   | 2005.             | 2006.             | 2007.            | I. - III. 2007. | IV. - VI. 2007. | VII. - IX. 2007. | X. - XII. 2007.  |
|---------------|---|-------------------|-------------------|------------------|-----------------|-----------------|------------------|------------------|
| <b>1</b>      | <b>PRIHODI</b>                              | <b>2.547.003</b>  | <b>2.721.483</b>  | <b>4.391.205</b> | <b>554.476</b>  | <b>729.978</b>  | <b>981.840</b>   | <b>2.124.911</b> |
| 11            | Porezi                                      | 1.380.753         | 0                 | 0                | 0               | 0               | 0                | 0                |
| 1142          | Trošarine                                   | 1.380.753         | 0                 | 0                | 0               | 0               | 0                | 0                |
| 12            | Socijalni doprinosi                         | 0                 | 0                 | 0                | 0               | 0               | 0                | 0                |
| 13            | Pomoći                                      | 0                 | 1.450.358         | 3.015.869        | 316.773         | 374.169         | 450.041          | 1.874.886        |
| 131           | Pomoći od stranih vlada                     | 0                 | 0                 | 0                | 0               | 0               | 0                | 0                |
| 132           | Pomoći od međunarodnih organizacija         | 0                 | 0                 | 0                | 0               | 0               | 0                | 0                |
| 133           | Pomoći unutar opće države                   | 0                 | 1.450.358         | 3.015.869        | 316.773         | 374.169         | 450.041          | 1.874.886        |
| 1331          | Tekuće                                      | 0                 | 0                 | 0                | 0               | 0               | 0                | 0                |
| 1332          | Kapitalne                                   | 0                 | 1.450.358         | 3.015.869        | 316.773         | 374.169         | 450.041          | 1.874.886        |
| 14            | Ostali prihodi                              | 1.166.250         | 1.271.125         | 1.375.336        | 237.703         | 355.809         | 531.799          | 250.025          |
| <b>2</b>      | <b>RASHODI</b>                              | <b>1.088.687</b>  | <b>1.574.490</b>  | <b>1.982.632</b> | <b>343.052</b>  | <b>514.269</b>  | <b>343.805</b>   | <b>781.506</b>   |
| 21            | Naknade zaposlenima                         | 289.866           | 320.097           | 354.412          | 82.595          | 83.694          | 98.706           | 89.417           |
| 211           | Plaće i nadnice                             | 250.374           | 276.180           | 305.329          | 71.317          | 72.044          | 84.598           | 77.370           |
| 212           | Socijalni doprinosi                         | 39.492            | 43.917            | 49.083           | 11.278          | 11.650          | 14.108           | 12.047           |
| 22            | Korištenje dobara i usluga                  | 314.534           | 301.452           | 326.437          | 63.067          | 100.011         | 82.947           | 80.412           |
| 24            | Kamate                                      | 445.185           | 589.173           | 787.824          | 116.150         | 280.254         | 74.985           | 316.435          |
| 25            | Subvencije                                  | 0                 | 0                 | 0                | 0               | 0               | 0                | 0                |
| 26            | Pomoći                                      | 3.610             | 301.777           | 474.244          | 68.562          | 48.620          | 82.062           | 275.000          |
| 27            | Socijalne naknade                           | 0                 | 0                 | 0                | 0               | 0               | 0                | 0                |
| 28            | Ostali rashodi                              | 35.492            | 61.991            | 39.715           | 12.678          | 1.690           | 5.105            | 20.242           |
| <b>1-2</b>    | <b>NETO-BRUTO OPERATIVNI SALDO</b>          | <b>1.458.316</b>  | <b>1.146.993</b>  | <b>2.408.573</b> | <b>211.424</b>  | <b>215.709</b>  | <b>638.035</b>   | <b>1.343.405</b> |
| <b>31</b>     | <b>NETO STJECANJE NEFINANCIJSKE IMOVINE</b> | <b>3.942.727</b>  | <b>2.949.761</b>  | <b>3.369.269</b> | <b>582.659</b>  | <b>823.712</b>  | <b>1.003.657</b> | <b>959.241</b>   |
| 31,1          | Nabava nefinancijske imovine                | 3.942.727         | 3.249.761         | 3.386.216        | 595.911         | 823.712         | 1.003.657        | 962.936          |
| 31,2          | Prodaja nefinancijske imovine               | 0                 | 300.000           | 16.947           | 13.252          | 0               | 0                | 3.695            |
| 311           | Proizvedena dugotrajna imovina              | 3.825.950         | 2.748.525         | 3.240.471        | 548.763         | 787.927         | 915.816          | 987.965          |
| 311,1         | Nabava: proizvedena dugotrajna imovina      | 3.825.950         | 3.048.525         | 3.257.418        | 562.015         | 787.927         | 915.816          | 991.660          |
| 311,2         | Prodaja: proizvedena dugotrajna imovina     | 0                 | 300.000           | 16.947           | 13.252          | 0               | 0                | 3.695            |
| 314           | Neproizvedena imovina                       | 116.777           | 201.236           | 128.798          | 33.896          | 35.785          | 87.841           | -28.724          |
| 314,1         | Nabava: neproizvedena imovina               | 116.777           | 201.236           | 128.798          | 33.896          | 35.785          | 87.841           | -28.724          |
| 314,2         | Prodaja: neproizvedena imovina              | 0                 | 0                 | 0                | 0               | 0               | 0                | 0                |
| <b>1-2-31</b> | <b>NETO POZAJMLJIVANJE-ZADUŽIVANJE</b>      | <b>-2.484.411</b> | <b>-1.802.768</b> | <b>-960.696</b>  | <b>-371.235</b> | <b>-608.003</b> | <b>-365.622</b>  | <b>384.164</b>   |
| <b>33-32</b>  | <b>FINANCIRANJE</b>                         | <b>2.484.411</b>  | <b>1.802.768</b>  | <b>960.696</b>   | <b>371.235</b>  | <b>608.003</b>  | <b>365.622</b>   | <b>-384.164</b>  |
| <b>32</b>     | <b>NETO STJECANJE FINANCIJSKE IMOVINE</b>   | <b>-42.758</b>    | <b>248.366</b>    | <b>289.126</b>   | <b>-234.657</b> | <b>101.490</b>  | <b>-43.950</b>   | <b>466.243</b>   |
| 321           | Tuzemna                                     | -42.758           | 248.366           | 289.126          | -234.657        | 101.490         | -43.950          | 466.243          |
| 322           | Inozemna                                    | 0                 | 0                 | 0                | 0               | 0               | 0                | 0                |
| <b>33</b>     | <b>NETO STJECANJE OBEVAZA</b>               | <b>2.441.653</b>  | <b>2.051.134</b>  | <b>1.249.822</b> | <b>136.578</b>  | <b>709.493</b>  | <b>321.672</b>   | <b>82.079</b>    |
| 331           | Tuzemne                                     | 1.698.272         | 1.758.422         | -87.997          | 220.507         | 221.496         | 0                | -530.000         |
| 332           | Inozemne                                    | 743.381           | 292.712           | 1.337.819        | -83.929         | 487.997         | 321.672          | 612.079          |

Izvor: Ministarstvo financija

TABLICA 13: TRANSAKCIJE HRVATSKIH CESTA d.o.o. (HC)

|               | (000 HRK)                                   | 2015.            | 2016.            | VII. - IX. 2017. | X. - XII. 2017. | 2017.            | I. - III. 2018. | IV. - VI. 2018. | VII. - IX. 2018. | I. - IX. 2018.   | VII. 2018.     | VIII. 2018.     | IX. 2018.       |
|---------------|---|------------------|------------------|------------------|-----------------|------------------|-----------------|-----------------|------------------|------------------|----------------|-----------------|-----------------|
| <b>1</b>      | <b>PRIHODI</b>                              | <b>1.917.947</b> | <b>2.079.322</b> | <b>783.056</b>   | <b>448.555</b>  | <b>2.277.518</b> | <b>510.727</b>  | <b>844.020</b>  | <b>682.652</b>   | <b>2.037.399</b> | <b>232.593</b> | <b>234.538</b>  | <b>215.521</b>  |
| 11            | Porezi                                      | 0                | 0                | 0                | 0               | 0                | 0               | 0               | 0                | 0                | 0              | 0               | 0               |
| 12            | Socijalni doprinosi                         | 0                | 0                | 0                | 0               | 0                | 0               | 0               | 0                | 0                | 0              | 0               | 0               |
| <b>13</b>     | <b>Pomoći</b>                               | <b>1.822.211</b> | <b>1.922.388</b> | <b>753.647</b>   | <b>376.698</b>  | <b>2.158.727</b> | <b>499.023</b>  | <b>793.434</b>  | <b>673.420</b>   | <b>1.965.877</b> | <b>229.134</b> | <b>232.014</b>  | <b>212.272</b>  |
| 131           | Pomoći od stranih vlada                     | 0                | 0                | 0                | 0               | 0                | 0               | 0               | 0                | 0                | 0              | 0               | 0               |
| 132           | Pomoći od međunarodnih organizacija         | 0                | 0                | 0                | 0               | 0                | 0               | 0               | 0                | 0                | 0              | 0               | 0               |
| 133           | Pomoći unutar opće države                   | 1.822.211        | 1.922.388        | 753.647          | 376.698         | 2.158.727        | 499.023         | 793.434         | 673.420          | 1.965.877        | 229.134        | 232.014         | 212.272         |
| 1331          | Tekuće                                      | 0                | 12.882           | 12               | 82              | 980              | 532             | 69              | 0                | 601              | 0              | 0               | 0               |
| 1332          | Kapitalne                                   | 1.822.211        | 1.909.506        | 753.635          | 376.616         | 2.157.747        | 498.491         | 793.365         | 673.420          | 1.965.276        | 229.134        | 232.014         | 212.272         |
| <b>14</b>     | <b>Ostali prihodi</b>                       | <b>95.736</b>    | <b>156.934</b>   | <b>29.409</b>    | <b>71.857</b>   | <b>118.791</b>   | <b>11.704</b>   | <b>50.586</b>   | <b>9.232</b>     | <b>71.522</b>    | <b>3.459</b>   | <b>2.524</b>    | <b>3.249</b>    |
| <b>2</b>      | <b>RASHODI</b>                              | <b>1.227.261</b> | <b>1.010.690</b> | <b>256.507</b>   | <b>315.075</b>  | <b>1.123.589</b> | <b>238.191</b>  | <b>255.079</b>  | <b>227.014</b>   | <b>720.284</b>   | <b>63.767</b>  | <b>68.279</b>   | <b>94.968</b>   |
| <b>21</b>     | <b>Naknade zaposlenima</b>                  | <b>98.724</b>    | <b>101.846</b>   | <b>25.529</b>    | <b>26.354</b>   | <b>102.555</b>   | <b>27.041</b>   | <b>25.869</b>   | <b>27.412</b>    | <b>80.322</b>    | <b>8.952</b>   | <b>9.528</b>    | <b>8.932</b>    |
| 211           | Plaće i nadnice                             | 84.870           | 87.542           | 21.990           | 22.776          | 88.336           | 23.301          | 22.269          | 23.768           | 69.338           | 7.748          | 8.293           | 7.727           |
| 212           | Socijalni doprinosi                         | 13.854           | 14.304           | 3.539            | 3.578           | 14.219           | 3.740           | 3.600           | 3.644            | 10.984           | 1.204          | 1.235           | 1.205           |
| <b>22</b>     | <b>Korištenje dobara i usluga</b>           | <b>665.466</b>   | <b>488.996</b>   | <b>113.699</b>   | <b>129.372</b>  | <b>490.382</b>   | <b>148.015</b>  | <b>145.646</b>  | <b>119.382</b>   | <b>413.043</b>   | <b>42.331</b>  | <b>37.842</b>   | <b>39.209</b>   |
| <b>24</b>     | <b>Kamate</b>                               | <b>418.986</b>   | <b>391.680</b>   | <b>100.451</b>   | <b>134.294</b>  | <b>434.415</b>   | <b>37.427</b>   | <b>53.724</b>   | <b>41.337</b>    | <b>132.488</b>   | <b>1.560</b>   | <b>7.075</b>    | <b>32.702</b>   |
| <b>25</b>     | <b>Subvencije</b>                           | <b>0</b>         | <b>0</b>         | <b>0</b>         | <b>0</b>        | <b>0</b>         | <b>0</b>        | <b>0</b>        | <b>0</b>         | <b>0</b>         | <b>0</b>       | <b>0</b>        | <b>0</b>        |
| <b>26</b>     | <b>Pomoći</b>                               | <b>35.207</b>    | <b>17.402</b>    | <b>15.554</b>    | <b>22.775</b>   | <b>88.707</b>    | <b>23.525</b>   | <b>28.473</b>   | <b>37.790</b>    | <b>89.788</b>    | <b>10.287</b>  | <b>13.578</b>   | <b>13.925</b>   |
| <b>27</b>     | <b>Socijalne naknade</b>                    | <b>0</b>         | <b>0</b>         | <b>0</b>         | <b>0</b>        | <b>0</b>         | <b>0</b>        | <b>0</b>        | <b>0</b>         | <b>0</b>         | <b>0</b>       | <b>0</b>        | <b>0</b>        |
| <b>28</b>     | <b>Ostali rashodi</b>                       | <b>8.878</b>     | <b>10.766</b>    | <b>1.274</b>     | <b>2.280</b>    | <b>7.530</b>     | <b>2.183</b>    | <b>1.367</b>    | <b>1.093</b>     | <b>4.643</b>     | <b>637</b>     | <b>256</b>      | <b>200</b>      |
| <b>1-2</b>    | <b>NETO-BRUTO OPERATIVNI SALDO</b>          | <b>690.686</b>   | <b>1.068.632</b> | <b>526.549</b>   | <b>133.480</b>  | <b>1.153.929</b> | <b>272.536</b>  | <b>588.941</b>  | <b>455.638</b>   | <b>1.317.115</b> | <b>168.826</b> | <b>166.259</b>  | <b>120.553</b>  |
| <b>31</b>     | <b>NETO STJECANJE NEFINANCIJSKE IMOVINE</b> | <b>1.180.421</b> | <b>876.717</b>   | <b>236.621</b>   | <b>221.777</b>  | <b>904.940</b>   | <b>240.397</b>  | <b>248.934</b>  | <b>595.895</b>   | <b>1.085.226</b> | <b>129.738</b> | <b>394.589</b>  | <b>71.568</b>   |
| 31,1          | Nabava nefinancijske imovine                | 1.180.977        | 877.214          | 236.761          | 221.915         | 905.679          | 240.530         | 249.022         | 595.987          | 1.085.539        | 129.770        | 394.622         | 71.595          |
| 31,2          | Prodaja nefinancijske imovine               | 556              | 497              | 140              | 138             | 739              | 133             | 88              | 92               | 313              | 32             | 33              | 27              |
| 311           | Proizvedena dugotrajna imovina              | 1.063.061        | 774.179          | 214.346          | 214.942         | 825.961          | 227.014         | 239.974         | 582.351          | 1.049.339        | 123.063        | 390.702         | 68.586          |
| 311,1         | Nabava: proizvedena dugotrajna imovina      | 1.063.617        | 774.676          | 214.486          | 215.080         | 826.700          | 227.147         | 240.062         | 582.443          | 1.049.652        | 123.095        | 390.735         | 68.613          |
| 311,2         | Prodaja: proizvedena dugotrajna imovina     | 556              | 497              | 140              | 138             | 739              | 133             | 88              | 92               | 313              | 32             | 33              | 27              |
| 314           | Neproizvedena imovina                       | 117.360          | 102.538          | 22.275           | 6.835           | 78.979           | 13.383          | 8.960           | 13.544           | 35.887           | 6.675          | 3.887           | 2.982           |
| 314,1         | Nabava: neproizvedena imovina               | 117.360          | 102.538          | 22.275           | 6.835           | 78.979           | 13.383          | 8.960           | 13.544           | 35.887           | 6.675          | 3.887           | 2.982           |
| 314,2         | Prodaja: neproizvedena imovina              | 0                | 0                | 0                | 0               | 0                | 0               | 0               | 0                | 0                | 0              | 0               | 0               |
| <b>1-2-31</b> | <b>NETO POZAJMLJIVANJE-ZADUŽIVANJE</b>      | <b>-489.735</b>  | <b>191.915</b>   | <b>289.928</b>   | <b>-88.297</b>  | <b>248.989</b>   | <b>32.139</b>   | <b>340.007</b>  | <b>-140.257</b>  | <b>231.889</b>   | <b>39.088</b>  | <b>-228.330</b> | <b>48.985</b>   |
| <b>33-32</b>  | <b>FINANCIRANJE</b>                         | <b>489.735</b>   | <b>-191.915</b>  | <b>-289.928</b>  | <b>88.297</b>   | <b>-248.989</b>  | <b>-32.139</b>  | <b>-340.007</b> | <b>140.257</b>   | <b>-231.889</b>  | <b>-39.088</b> | <b>228.330</b>  | <b>-48.985</b>  |
| <b>32</b>     | <b>NETO STJECANJE FINANCIJSKE IMOVINE</b>   | <b>-105.549</b>  | <b>-24.763</b>   | <b>86.209</b>    | <b>-177.345</b> | <b>-263.249</b>  | <b>-32.877</b>  | <b>339.368</b>  | <b>-271.827</b>  | <b>34.664</b>    | <b>39.088</b>  | <b>-236.308</b> | <b>-74.607</b>  |
| 321           | Tuzemna                                     | -105.549         | -24.763          | 86.209           | -177.345        | -263.249         | -32.877         | 339.368         | -271.827         | 34.664           | 39.088         | -236.308        | -74.607         |
| 322           | Inozemna                                    | 0                | 0                | 0                | 0               | 0                | 0               | 0               | 0                | 0                | 0              | 0               | 0               |
| <b>33</b>     | <b>NETO STJECANJE OBVEZA</b>                | <b>384.186</b>   | <b>-216.678</b>  | <b>-203.719</b>  | <b>-89.048</b>  | <b>-512.238</b>  | <b>-65.016</b>  | <b>-639</b>     | <b>-131.570</b>  | <b>-197.225</b>  | <b>0</b>       | <b>-7.978</b>   | <b>-123.592</b> |
| 331           | Tuzemne                                     | 359.759          | -86.469          | -269.620         | -17.717         | -440.271         | -55.280         | 61.663          | -117.654         | -111.271         | 0              | -1              | -117.653        |
| 332           | Inozemne                                    | 24.427           | -130.209         | 65.901           | -71.331         | -71.967          | -9.736          | -62.302         | -13.916          | -85.954          | 0              | -7.977          | -5.939          |

Izvor: Ministarstvo financija

Napomena: Podaci od XII. 2017. do IX. 2018. su preliminarni.

TABLICA 14: TRANSAKCIJE DRŽAVNE AGENCIJE ZA OSIGURANJE ŠTEDNIH ULOGA I SANACIJU BANAKA (DAB)

|               | (000 HRK)                                   | 2015.            | 2016.          | VII. - IX. 2017. | X. - XII. 2017. | 2017.            | I. - III. 2018. | IV. - VI. 2018. | VII. - IX. 2018. | I. - IX. 2018.  | VII. 2018.     | VIII. 2018.     | IX. 2018.       |
|---------------|---|------------------|----------------|------------------|-----------------|------------------|-----------------|-----------------|------------------|-----------------|----------------|-----------------|-----------------|
| <b>1</b>      | <b>PRIHODI</b>                              | <b>1.015.213</b> | <b>912.996</b> | <b>153.367</b>   | <b>146.148</b>  | <b>1.050.636</b> | <b>225.856</b>  | <b>292.297</b>  | <b>330.613</b>   | <b>848.766</b>  | <b>64.062</b>  | <b>105.819</b>  | <b>160.732</b>  |
| 11            | Porezi                                      | 0                | 0              | 0                | 0               | 0                | 0               | 0               | 0                | 0               | 0              | 0               | 0               |
| 12            | Socijalni doprinosi                         | 0                | 0              | 0                | 0               | 0                | 0               | 0               | 0                | 0               | 0              | 0               | 0               |
| 13            | Pomoći                                      | 0                | 0              | 0                | 0               | 0                | 0               | 0               | 0                | 0               | 0              | 0               | 0               |
| 131           | Pomoći od stranih vlada                     | 0                | 0              | 0                | 0               | 0                | 0               | 0               | 0                | 0               | 0              | 0               | 0               |
| 132           | Pomoći od međunarodnih organizacija         | 0                | 0              | 0                | 0               | 0                | 0               | 0               | 0                | 0               | 0              | 0               | 0               |
| 133           | Pomoći unutar opće države                   | 0                | 0              | 0                | 0               | 0                | 0               | 0               | 0                | 0               | 0              | 0               | 0               |
| 1331          | Tekuće                                      | 0                | 0              | 0                | 0               | 0                | 0               | 0               | 0                | 0               | 0              | 0               | 0               |
| 1332          | Kapitalne                                   | 0                | 0              | 0                | 0               | 0                | 0               | 0               | 0                | 0               | 0              | 0               | 0               |
| 14            | Ostali prihodi                              | 1.015.213        | 912.996        | 153.367          | 146.148         | 1.050.636        | 225.856         | 292.297         | 330.613          | 848.766         | 64.062         | 105.819         | 160.732         |
| <b>2</b>      | <b>RASHODI</b>                              | <b>104.858</b>   | <b>992.775</b> | <b>299</b>       | <b>72.751</b>   | <b>83.712</b>    | <b>2.116</b>    | <b>3.357</b>    | <b>1.756</b>     | <b>7.229</b>    | <b>569</b>     | <b>747</b>      | <b>440</b>      |
| 21            | Naknade zaposlenima                         | 4.888            | 5.055          | 1.073            | 1.050           | 4.599            | 1.086           | 1.336           | 1.219            | 3.641           | 405            | 424             | 390             |
| 211           | Plaće i nadnice                             | 4.197            | 4.389          | 918              | 897             | 3.950            | 928             | 1.168           | 1.047            | 3.143           | 347            | 367             | 333             |
| 212           | Socijalni doprinosi                         | 691              | 666            | 155              | 153             | 649              | 158             | 172             | 172              | 498             | 58             | 57              | 57              |
| 22            | Korištenje dobara i usluga                  | 3.315            | 4.377          | 538              | 557             | 2.975            | 486             | 442             | 439              | 1.367           | 158            | 131             | 150             |
| 24            | Kamate                                      | 0                | 1              | 0                | 0               | 0                | 0               | 0               | 6                | 6               | 6              | 0               | 0               |
| 25            | Subvencije                                  | 0                | 0              | 0                | 0               | 0                | 0               | 0               | 0                | 0               | 0              | 0               | 0               |
| 26            | Pomoći                                      | 0                | 0              | 0                | 0               | 0                | 0               | 0               | 0                | 0               | 0              | 0               | 0               |
| 27            | Socijalne naknade                           | 0                | 0              | 0                | 0               | 0                | 0               | 0               | 0                | 0               | 0              | 0               | 0               |
| 28            | Ostali rashodi                              | 96.655           | 983.342        | -1.312           | 71.144          | 76.138           | 544             | 1.579           | 92               | 2.215           | 0              | 192             | -100            |
| <b>1-2</b>    | <b>NETO-BRUTO OPERATIVNI SALDO</b>          | <b>910.355</b>   | <b>-79.779</b> | <b>153.068</b>   | <b>73.397</b>   | <b>966.924</b>   | <b>223.740</b>  | <b>288.940</b>  | <b>328.857</b>   | <b>841.537</b>  | <b>63.493</b>  | <b>105.072</b>  | <b>160.292</b>  |
| <b>31</b>     | <b>NETO STJECANJE NEFINANCIJSKE IMOVINE</b> | <b>137</b>       | <b>201</b>     | <b>0</b>         | <b>93</b>       | <b>140</b>       | <b>0</b>        | <b>0</b>        | <b>0</b>         | <b>0</b>        | <b>0</b>       | <b>17</b>       | <b>-17</b>      |
| 31,1          | Nabava nefinancijske imovine                | 137              | 202            | 0                | 93              | 140              | 0               | 0               | 0                | 0               | 0              | 17              | -17             |
| 31,2          | Prodaja nefinancijske imovine               | 0                | 1              | 0                | 0               | 0                | 0               | 0               | 0                | 0               | 0              | 0               | 0               |
| 311           | Proizvedena dugotrajna imovina              | 114              | 164            | 0                | 93              | 118              | 0               | 0               | 0                | 0               | 0              | 17              | -17             |
| 311,1         | Nabava: proizvedena dugotrajna imovina      | 114              | 165            | 0                | 93              | 118              | 0               | 0               | 0                | 0               | 0              | 17              | -17             |
| 311,2         | Prodaja: proizvedena dugotrajna imovina     | 0                | 1              | 0                | 0               | 0                | 0               | 0               | 0                | 0               | 0              | 0               | 0               |
| 314           | Neproizvedena imovina                       | 23               | 37             | 0                | 0               | 22               | 0               | 0               | 0                | 0               | 0              | 0               | 0               |
| 314,1         | Nabava: neproizvedena imovina               | 23               | 37             | 0                | 0               | 22               | 0               | 0               | 0                | 0               | 0              | 0               | 0               |
| 314,2         | Prodaja: neproizvedena imovina              | 0                | 0              | 0                | 0               | 0                | 0               | 0               | 0                | 0               | 0              | 0               | 0               |
| <b>1-2-31</b> | <b>NETO POZAJMLJIVANJE-ZADUŽIVANJE</b>      | <b>910.218</b>   | <b>-79.980</b> | <b>153.068</b>   | <b>73.304</b>   | <b>966.784</b>   | <b>223.740</b>  | <b>288.940</b>  | <b>328.857</b>   | <b>841.537</b>  | <b>63.493</b>  | <b>105.055</b>  | <b>160.309</b>  |
| <b>33-32</b>  | <b>FINANCIRANJE</b>                         | <b>-910.218</b>  | <b>79.980</b>  | <b>-153.068</b>  | <b>-73.304</b>  | <b>-966.784</b>  | <b>-223.740</b> | <b>-288.940</b> | <b>-328.857</b>  | <b>-841.537</b> | <b>-63.493</b> | <b>-105.055</b> | <b>-160.309</b> |
| <b>32</b>     | <b>NETO STJECANJE FINANCIJSKE IMOVINE</b>   | <b>910.218</b>   | <b>-79.980</b> | <b>153.068</b>   | <b>73.304</b>   | <b>966.784</b>   | <b>223.740</b>  | <b>288.940</b>  | <b>328.857</b>   | <b>841.537</b>  | <b>63.493</b>  | <b>105.055</b>  | <b>160.309</b>  |
| 321           | Tuzemna                                     | 910.218          | -79.980        | 153.068          | 73.304          | 966.784          | 223.740         | 288.940         | 328.857          | 841.537         | 63.493         | 105.055         | 160.309         |
| 322           | Inozemna                                    | 0                | 0              | 0                | 0               | 0                | 0               | 0               | 0                | 0               | 0              | 0               | 0               |
| <b>33</b>     | <b>NETO STJECANJE OBVEZA</b>                | <b>0</b>         | <b>0</b>       | <b>0</b>         | <b>0</b>        | <b>0</b>         | <b>0</b>        | <b>0</b>        | <b>0</b>         | <b>0</b>        | <b>0</b>       | <b>0</b>        | <b>0</b>        |
| 331           | Tuzemne                                     | 0                | 0              | 0                | 0               | 0                | 0               | 0               | 0                | 0               | 0              | 0               | 0               |
| 332           | Inozemne                                    | 0                | 0              | 0                | 0               | 0                | 0               | 0               | 0                | 0               | 0              | 0               | 0               |

Izvor: Ministarstvo financija

Napomena: Podaci od XII. 2017. do IX. 2018. su preliminarni.

TABLICA 15: TRANSAKCIJE HRVATSKOG FONDA ZA PRIVATIZACIJU (HFP)

|               | (000 HRK)                                   | 2009.          | 2010.          | I. - III. 2010. | IV. - VI. 2010. | VII. - IX. 2010. | X. - XII. 2010. | I. - III. 2011. |
|---------------|---|----------------|----------------|-----------------|-----------------|------------------|-----------------|-----------------|
| <b>1</b>      | <b>PRIHODI</b>                              | <b>33.540</b>  | <b>26.702</b>  | <b>9.830</b>    | <b>6.515</b>    | <b>4.947</b>     | <b>5.410</b>    | <b>1.892</b>    |
| 11            | Porezi                                      | 0              | 0              | 0               | 0               | 0                | 0               | 0               |
| 12            | Socijalni doprinosi                         | 0              | 0              | 0               | 0               | 0                | 0               | 0               |
| 13            | Pomoći                                      | 0              | 0              | 0               | 0               | 0                | 0               | 0               |
| 131           | Pomoći od stranih vlada                     | 0              | 0              | 0               | 0               | 0                | 0               | 0               |
| 132           | Pomoći od međunarodnih organizacija         | 0              | 0              | 0               | 0               | 0                | 0               | 0               |
| 133           | Pomoći unutar opće države                   | 0              | 0              | 0               | 0               | 0                | 0               | 0               |
| 1331          | Tekuće                                      | 0              | 0              | 0               | 0               | 0                | 0               | 0               |
| 1332          | Kapitalne                                   | 0              | 0              | 0               | 0               | 0                | 0               | 0               |
| 14            | Ostali prihodi                              | 33.540         | 26.702         | 9.830           | 6.515           | 4.947            | 5.410           | 1.892           |
| <b>2</b>      | <b>RASHODI</b>                              | <b>81.841</b>  | <b>74.004</b>  | <b>18.164</b>   | <b>17.306</b>   | <b>19.638</b>    | <b>18.896</b>   | <b>16.161</b>   |
| 21            | Naknade zaposlenima                         | 34.265         | 33.211         | 8.391           | 8.409           | 8.434            | 7.977           | 5.700           |
| 211           | Plaće i nadnice                             | 29.442         | 28.514         | 7.188           | 7.220           | 7.254            | 6.852           | 4.885           |
| 212           | Socijalni doprinosi                         | 4.823          | 4.697          | 1.203           | 1.189           | 1.180            | 1.125           | 815             |
| 22            | Korištenje dobara i usluga                  | 15.041         | 12.262         | 3.034           | 2.737           | 2.511            | 3.980           | 4.199           |
| 24            | Kamate                                      | 32.535         | 28.531         | 6.739           | 6.160           | 8.693            | 6.939           | 6.262           |
| 25            | Subvencije                                  | 0              | 0              | 0               | 0               | 0                | 0               | 0               |
| 26            | Pomoći                                      | 0              | 0              | 0               | 0               | 0                | 0               | 0               |
| 27            | Socijalne naknade                           | 0              | 0              | 0               | 0               | 0                | 0               | 0               |
| 28            | Ostali rashodi                              | 0              | 0              | 0               | 0               | 0                | 0               | 0               |
| <b>1-2</b>    | <b>NETO-BRUTO OPERATIVNI SALDO</b>          | <b>-48.301</b> | <b>-47.302</b> | <b>-8.334</b>   | <b>-10.791</b>  | <b>-14.691</b>   | <b>-13.486</b>  | <b>-14.269</b>  |
| <b>31</b>     | <b>NETO STJECANJE NEFINANCIJSKE IMOVINE</b> | <b>-14.531</b> | <b>-5.935</b>  | <b>-373</b>     | <b>-6.324</b>   | <b>-59</b>       | <b>821</b>      | <b>-929</b>     |
| 31,1          | Nabava nefinancijske imovine                | 839            | 925            | 45              | 0               | 0                | 880             | 0               |
| 31,2          | Prodaja nefinancijske imovine               | 15.370         | 6.860          | 418             | 6.324           | 59               | 59              | 929             |
| 311           | Proizvedena dugotrajna imovina              | -7.240         | 690            | -14             | -58             | -59              | 821             | -60             |
| 311,1         | Nabava: proizvedena dugotrajna imovina      | 800            | 925            | 45              | 0               | 0                | 880             | 0               |
| 311,2         | Prodaja: proizvedena dugotrajna imovina     | 8.040          | 235            | 59              | 58              | 59               | 59              | 60              |
| <b>1-2-31</b> | <b>NETO POZAJMLJIVANJE-ZADUŽIVANJE</b>      | <b>-33.770</b> | <b>-41.367</b> | <b>-7.961</b>   | <b>-4.467</b>   | <b>-14.632</b>   | <b>-14.307</b>  | <b>-13.340</b>  |
| <b>33-32</b>  | <b>FINANCIRANJE</b>                         | <b>33.770</b>  | <b>41.367</b>  | <b>7.961</b>    | <b>4.467</b>    | <b>14.632</b>    | <b>14.307</b>   | <b>13.340</b>   |
| <b>32</b>     | <b>NETO STJECANJE FINANCIJSKE IMOVINE</b>   | <b>-26.890</b> | <b>44.243</b>  | <b>-28.206</b>  | <b>10.850</b>   | <b>-34.410</b>   | <b>96.009</b>   | <b>62.991</b>   |
| 321           | Tuzemna                                     | -26.890        | 44.243         | -28.206         | 10.850          | -34.410          | 96.009          | 62.991          |
| 322           | Inozemna                                    | 0              | 0              | 0               | 0               | 0                | 0               | 0               |
| <b>33</b>     | <b>NETO STJECANJE OBVEZA</b>                | <b>6.880</b>   | <b>85.610</b>  | <b>-20.245</b>  | <b>15.317</b>   | <b>-19.778</b>   | <b>110.316</b>  | <b>76.331</b>   |
| 331           | Tuzemne                                     | -26.934        | 105.059        | -14.048         | 17.108          | -9.098           | 111.097         | 88.461          |
| 332           | Inozemne                                    | 33.814         | -19.449        | -6.197          | -1.791          | -10.680          | -781            | -12.130         |

Izvor: Ministarstvo financija

TABLICA 16: TRANSAKCIJE AGENCIJE ZA UPRAVLJANJE DRŽAVNOM IMOVINOM (AUDIO)

|               | (000 HRK)                                   | 2011.          | 2012.          | X. - XII. 2012. | I. - III. 2013. | IV. - VI. 2013. | VII. - IX. 2013. | I. - IX. 2013. | IX. 2013.      |
|---------------|---|----------------|----------------|-----------------|-----------------|-----------------|------------------|----------------|----------------|
| <b>1</b>      | <b>PRIHODI</b>                              | <b>41.216</b>  | <b>56.687</b>  | <b>16.837</b>   | <b>14.805</b>   | <b>16.669</b>   | <b>17.773</b>    | <b>49.247</b>  | <b>7.038</b>   |
| 11            | Porezi                                      | 0              | 0              | 0               | 0               | 0               | 0                | 0              | 0              |
| 12            | Socijalni doprinosi                         | 0              | 0              | 0               | 0               | 0               | 0                | 0              | 0              |
| 13            | Pomoći                                      | 80             | 0              | 0               | 0               | 0               | 0                | 0              | 0              |
| 131           | Pomoći od stranih vlada                     | 0              | 0              | 0               | 0               | 0               | 0                | 0              | 0              |
| 132           | Pomoći od međunarodnih organizacija         | 0              | 0              | 0               | 0               | 0               | 0                | 0              | 0              |
| 133           | Pomoći unutar opće države                   | 80             | 0              | 0               | 0               | 0               | 0                | 0              | 0              |
| 1331          | Tekuće                                      | 0              | 0              | 0               | 0               | 0               | 0                | 0              | 0              |
| 1332          | Kapitalne                                   | 80             | 0              | 0               | 0               | 0               | 0                | 0              | 0              |
| 14            | Ostali prihodi                              | 41.136         | 56.687         | 16.837          | 14.805          | 16.669          | 17.773           | 49.247         | 7.038          |
| <b>2</b>      | <b>RASHODI</b>                              | <b>84.648</b>  | <b>97.832</b>  | <b>27.689</b>   | <b>29.012</b>   | <b>38.738</b>   | <b>71.111</b>    | <b>138.861</b> | <b>18.382</b>  |
| 21            | Naknade zaposlenima                         | 25.041         | 38.987         | 10.395          | 13.593          | 10.417          | 14.088           | 38.098         | 5.190          |
| 211           | Plaće i nadnice                             | 21.537         | 34.083         | 9.210           | 12.391          | 9.233           | 12.937           | 34.561         | 4.792          |
| 212           | Socijalni doprinosi                         | 3.504          | 4.904          | 1.185           | 1.202           | 1.184           | 1.151            | 3.537          | 398            |
| 22            | Korištenje dobara i usluga                  | 24.374         | 26.556         | 8.917           | 6.533           | 10.341          | 41.172           | 58.046         | 8.590          |
| 24            | Kamate                                      | 26.133         | 31.882         | 7.970           | 8.832           | 8.676           | 15.851           | 33.359         | 4.602          |
| 25            | Subvencije                                  | 0              | 0              | 0               | 0               | 9.304           | 0                | 9.304          | 0              |
| 26            | Pomoći                                      | 0              | 0              | 0               | 0               | 0               | 0                | 0              | 0              |
| 27            | Socijalne naknade                           | 0              | 0              | 0               | 0               | 0               | 0                | 0              | 0              |
| 28            | Ostali rashodi                              | 9.100          | 407            | 407             | 54              | 0               | 0                | 54             | 0              |
| <b>1-2</b>    | <b>NETO-BRUTO OPERATIVNI SALDO</b>          | <b>-43.432</b> | <b>-41.145</b> | <b>-10.852</b>  | <b>-14.207</b>  | <b>-22.069</b>  | <b>-53.338</b>   | <b>-89.614</b> | <b>-11.344</b> |
| <b>31</b>     | <b>NETO STJECANJE NEFINANCIJSKE IMOVINE</b> | <b>-26.544</b> | <b>-19.378</b> | <b>-9.868</b>   | <b>-12.535</b>  | <b>-2.838</b>   | <b>-9.831</b>    | <b>-25.204</b> | <b>-1.102</b>  |
| 31,1          | Nabava nefinancijske imovine                | 611            | 8.781          | 949             | 187             | 200             | 11               | 398            | 8              |
| 31,2          | Prodaja nefinancijske imovine               | 27.155         | 28.159         | 10.817          | 12.722          | 3.038           | 9.842            | 25.602         | 1.110          |
| 311           | Proizvedena dugotrajna imovina              | -13.757        | -8.028         | -2.783          | -4.612          | -2.674          | -8.851           | -16.137        | -493           |
| 311,1         | Nabava: proizvedena dugotrajna imovina      | 611            | 8.781          | 949             | 187             | 200             | 11               | 398            | 8              |
| 311,2         | Prodaja: proizvedena dugotrajna imovina     | 14.368         | 16.809         | 3.732           | 4.799           | 2.874           | 8.862            | 16.535         | 501            |
| 314           | Neproizvedena imovina                       | -12.787        | -11.350        | -7.085          | -7.923          | -164            | -980             | -9.067         | -609           |
| 314,1         | Nabava: neproizvedena imovina               | 0              | 0              | 0               | 0               | 0               | 0                | 0              | 0              |
| 314,2         | Prodaja: neproizvedena imovina              | 12.787         | 11.350         | 7.085           | 7.923           | 164             | 980              | 9.067          | 609            |
| <b>1-2-31</b> | <b>NETO POZAJMLJIVANJE-ZADUŽIVANJE</b>      | <b>-16.888</b> | <b>-21.767</b> | <b>-984</b>     | <b>-1.672</b>   | <b>-19.231</b>  | <b>-43.507</b>   | <b>-64.410</b> | <b>-10.242</b> |
| <b>33-32</b>  | <b>FINANCIRANJE</b>                         | <b>16.888</b>  | <b>21.767</b>  | <b>984</b>      | <b>1.672</b>    | <b>19.231</b>   | <b>43.507</b>    | <b>64.410</b>  | <b>10.242</b>  |
| <b>32</b>     | <b>NETO STJECANJE FINANCIJSKE IMOVINE</b>   | <b>52.016</b>  | <b>-35.878</b> | <b>-5.259</b>   | <b>-9.152</b>   | <b>-34.455</b>  | <b>108.596</b>   | <b>64.989</b>  | <b>-17.147</b> |
| 321           | Tuzemna                                     | 52.016         | -35.878        | -5.259          | -9.152          | -34.455         | 108.596          | 64.989         | -17.147        |
| 322           | Inozemna                                    | 0              | 0              | 0               | 0               | 0               | 0                | 0              | 0              |
| <b>33</b>     | <b>NETO STJECANJE OBVEZA</b>                | <b>68.904</b>  | <b>-14.111</b> | <b>-4.275</b>   | <b>-7.480</b>   | <b>-15.224</b>  | <b>152.103</b>   | <b>129.399</b> | <b>-6.905</b>  |
| 331           | Tuzemne                                     | 88.580         | 13.909         | 2.742           | -391            | -8.392          | 159.609          | 150.826        | 0              |
| 332           | Inozemne                                    | -19.676        | -28.020        | -7.017          | -7.089          | -6.832          | -7.506           | -21.427        | -6.905         |

Izvor: Ministarstvo financija

TABLICA 17: TRANSAKCIJE CENTRA ZA RESTRUKTURIRANJE I PRODAJU (CERP)

|               | (000 HRK)                                   | 2015.           | 2016.           | VII. - IX. 2017. | X. - XII. 2017. | 2017.           | I. - III. 2018. | IV. - VI. 2018. | VII. - IX. 2018. | I. - IX. 2018.  | VII. 2018.   | VIII. 2018.   | IX. 2018.     |
|---------------|---|-----------------|-----------------|------------------|-----------------|-----------------|-----------------|-----------------|------------------|-----------------|--------------|---------------|---------------|
| <b>1</b>      | <b>PRIHODI</b>                              | <b>71.836</b>   | <b>142.725</b>  | <b>79.594</b>    | <b>-7.870</b>   | <b>93.369</b>   | <b>4.138</b>    | <b>19.957</b>   | <b>10.392</b>    | <b>34.487</b>   | <b>2.755</b> | <b>11.335</b> | <b>-3.698</b> |
| 11            | Porezi                                      | 0               | 0               | 0                | 0               | 0               | 0               | 0               | 0                | 0               | 0            | 0             | 0             |
| 12            | Socijalni doprinosi                         | 0               | 0               | 0                | 0               | 0               | 0               | 0               | 0                | 0               | 0            | 0             | 0             |
| 13            | Pomoći                                      | 0               | 0               | 0                | 0               | 0               | 0               | 0               | 0                | 0               | 0            | 0             | 0             |
| 131           | Pomoći od stranih vlada                     | 0               | 0               | 0                | 0               | 0               | 0               | 0               | 0                | 0               | 0            | 0             | 0             |
| 132           | Pomoći od međunarodnih organizacija         | 0               | 0               | 0                | 0               | 0               | 0               | 0               | 0                | 0               | 0            | 0             | 0             |
| 133           | Pomoći unutar opće države                   | 0               | 0               | 0                | 0               | 0               | 0               | 0               | 0                | 0               | 0            | 0             | 0             |
| 1331          | Tekuće                                      | 0               | 0               | 0                | 0               | 0               | 0               | 0               | 0                | 0               | 0            | 0             | 0             |
| 1332          | Kapitalne                                   | 0               | 0               | 0                | 0               | 0               | 0               | 0               | 0                | 0               | 0            | 0             | 0             |
| 14            | Ostali prihodi                              | 71.836          | 142.725         | 79.594           | -7.870          | 93.369          | 4.138           | 19.957          | 10.392           | 34.487          | 2.755        | 11.335        | -3.698        |
| <b>2</b>      | <b>RASHODI</b>                              | <b>79.391</b>   | <b>61.615</b>   | <b>9.794</b>     | <b>7.447</b>    | <b>36.577</b>   | <b>5.694</b>    | <b>5.990</b>    | <b>5.258</b>     | <b>16.942</b>   | <b>2.274</b> | <b>1.432</b>  | <b>1.552</b>  |
| 21            | Naknade zaposlenima                         | 14.280          | 13.169          | 4.542            | 3.694           | 15.312          | 3.262           | 3.309           | 3.226            | 9.797           | 1.129        | 1.063         | 1.034         |
| 211           | Plaće i nadnice                             | 12.852          | 11.344          | 4.103            | 3.440           | 13.622          | 2.811           | 2.851           | 2.795            | 8.457           | 987          | 916           | 892           |
| 212           | Socijalni doprinosi                         | 1.428           | 1.825           | 439              | 254             | 1.690           | 451             | 458             | 431              | 1.340           | 142          | 147           | 142           |
| 22            | Korištenje dobara i usluga                  | 8.644           | 6.106           | 1.357            | 1.585           | 5.477           | 1.231           | 1.381           | 1.319            | 3.931           | 907          | 143           | 269           |
| 24            | Kamate                                      | 56.467          | 42.340          | 3.895            | 2.120           | 15.740          | 1.201           | 1.300           | 713              | 3.214           | 238          | 226           | 249           |
| 25            | Subvencije                                  | 0               | 0               | 0                | 0               | 0               | 0               | 0               | 0                | 0               | 0            | 0             | 0             |
| 26            | Pomoći                                      | 0               | 0               | 0                | 0               | 0               | 0               | 0               | 0                | 0               | 0            | 0             | 0             |
| 27            | Socijalne naknade                           | 0               | 0               | 0                | 0               | 0               | 0               | 0               | 0                | 0               | 0            | 0             | 0             |
| 28            | Ostali rashodi                              | 0               | 0               | 0                | 48              | 48              | 0               | 0               | 0                | 0               | 0            | 0             | 0             |
| <b>1-2</b>    | <b>NETO-BRUTO OPERATIVNI SALDO</b>          | <b>-7.555</b>   | <b>81.110</b>   | <b>69.800</b>    | <b>-15.317</b>  | <b>56.792</b>   | <b>-1.556</b>   | <b>13.967</b>   | <b>5.134</b>     | <b>17.545</b>   | <b>481</b>   | <b>9.903</b>  | <b>-5.250</b> |
| <b>31</b>     | <b>NETO STJECANJE NEFINANCIJSKE IMOVINE</b> | <b>-199</b>     | <b>-2.305</b>   | <b>-145</b>      | <b>-31</b>      | <b>-44</b>      | <b>-55</b>      | <b>-687</b>     | <b>120</b>       | <b>-622</b>     | <b>78</b>    | <b>52</b>     | <b>-10</b>    |
| 31,1          | Nabava nefinancijske imovine                | 256             | 365             | 25               | 26              | 382             | 11              | 224             | 169              | 404             | 98           | 65            | 6             |
| 31,2          | Prodaja nefinancijske imovine               | 455             | 2.670           | 170              | 57              | 426             | 66              | 911             | 49               | 1.026           | 20           | 13            | 16            |
| 311           | Proizvedena dugotrajna imovina              | -347            | -2.607          | -169             | -31             | -68             | -55             | -766            | 97               | -724            | 62           | 52            | -17           |
| 311,1         | Nabava: proizvedena dugotrajna imovina      | 108             | 63              | 1                | 26              | 358             | 11              | 145             | 146              | 302             | 82           | 65            | -1            |
| 311,2         | Prodaja: proizvedena dugotrajna imovina     | 455             | 2.670           | 170              | 57              | 426             | 66              | 911             | 49               | 1.026           | 20           | 13            | 16            |
| 314           | Neproizvedena imovina                       | 148             | 302             | 24               | 0               | 24              | 0               | 79              | 23               | 102             | 16           | 0             | 7             |
| 314,1         | Nabava: neproizvedena imovina               | 148             | 302             | 24               | 0               | 24              | 0               | 79              | 23               | 102             | 16           | 0             | 7             |
| 314,2         | Prodaja: neproizvedena imovina              | 0               | 0               | 0                | 0               | 0               | 0               | 0               | 0                | 0               | 0            | 0             | 0             |
| <b>1-2-31</b> | <b>NETO POZAJMLJIVANJE-ZADUŽIVANJE</b>      | <b>-7.356</b>   | <b>83.415</b>   | <b>69.945</b>    | <b>-15.286</b>  | <b>56.836</b>   | <b>-1.501</b>   | <b>14.654</b>   | <b>5.014</b>     | <b>18.167</b>   | <b>403</b>   | <b>9.851</b>  | <b>-5.240</b> |
| <b>33-32</b>  | <b>FINANCIRANJE</b>                         | <b>7.356</b>    | <b>-83.415</b>  | <b>-69.945</b>   | <b>15.286</b>   | <b>-56.836</b>  | <b>1.501</b>    | <b>-14.654</b>  | <b>-5.014</b>    | <b>-18.167</b>  | <b>-403</b>  | <b>-9.851</b> | <b>5.240</b>  |
| <b>32</b>     | <b>NETO STJECANJE FINANCIJSKE IMOVINE</b>   | <b>-248.075</b> | <b>-419.170</b> | <b>59.989</b>    | <b>-278.906</b> | <b>-240.207</b> | <b>-1.501</b>   | <b>-133.413</b> | <b>5.014</b>     | <b>-129.900</b> | <b>403</b>   | <b>9.851</b>  | <b>-5.240</b> |
| 321           | Tuzemna                                     | -248.075        | -419.170        | 59.989           | -278.906        | -240.207        | -1.501          | -133.413        | 5.014            | -129.900        | 403          | 9.851         | -5.240        |
| 322           | Inozemna                                    | 0               | 0               | 0                | 0               | 0               | 0               | 0               | 0                | 0               | 0            | 0             | 0             |
| <b>33</b>     | <b>NETO STJECANJE OBVEZA</b>                | <b>-240.719</b> | <b>-502.585</b> | <b>-9.956</b>    | <b>-263.620</b> | <b>-297.043</b> | <b>0</b>        | <b>-148.067</b> | <b>0</b>         | <b>-148.067</b> | <b>0</b>     | <b>0</b>      | <b>0</b>      |
| 331           | Tuzemne                                     | -236.757        | -470.168        | -9.956           | -263.620        | -297.043        | 0               | -148.067        | 0                | -148.067        | 0            | 0             | 0             |
| 332           | Inozemne                                    | -3.962          | -32.417         | 0                | 0               | 0               | 0               | 0               | 0                | 0               | 0            | 0             | 0             |

Izvor: Ministarstvo financija

Napomena: Podaci od XII. 2017. do IX. 2018. su preliminarni.

**TABLICA 18: KONSOLIDIRANA SREDIŠNJA DRŽAVA PREMA EKONOMSKOJ KLASIFIKACIJI**

|               | (000 HRK)                                    | 2015.              | 2016.              | VII. - IX. 2017.  | X. - XII. 2017.   | 2017.              | I. - III. 2018.   | IV. - VI. 2018.   | VII. - IX. 2018.  | I. - IX. 2018.     | VII. 2018.        | VIII. 2018.       | IX. 2018.         |
|---------------|--|--------------------|--------------------|-------------------|-------------------|--------------------|-------------------|-------------------|-------------------|--------------------|-------------------|-------------------|-------------------|
| <b>1</b>      | <b>PRIHODI</b>                               | <b>128.675.245</b> | <b>136.105.969</b> | <b>37.648.733</b> | <b>35.714.126</b> | <b>140.675.194</b> | <b>31.956.894</b> | <b>37.339.146</b> | <b>39.911.303</b> | <b>109.207.343</b> | <b>14.345.526</b> | <b>13.725.728</b> | <b>11.840.049</b> |
| <b>11</b>     | <b>Porezi</b>                                | <b>68.280.769</b>  | <b>71.958.532</b>  | <b>21.308.710</b> | <b>18.938.813</b> | <b>75.504.280</b>  | <b>16.015.537</b> | <b>19.577.450</b> | <b>22.270.490</b> | <b>57.863.477</b>  | <b>8.015.901</b>  | <b>7.944.572</b>  | <b>6.310.017</b>  |
| 111           | Porezi na dohodak, dobit i kapitalnu dobit   | 8.312.198          | 9.419.976          | 2.055.948         | 2.196.204         | 10.281.156         | 1.887.986         | 2.984.189         | 1.739.172         | 6.611.347          | 631.326           | 592.287           | 515.559           |
| 113           | Porezi na imovinu                            | 172.368            | 184.140            | 0                 | 0                 | 0                  | 0                 | 0                 | 2                 | 2                  | 0                 | 0                 | 2                 |
| 114           | Porezi na dobra i usluge                     | 59.090.678         | 61.665.999         | 19.060.527        | 16.599.871        | 64.568.119         | 13.944.570        | 16.408.408        | 20.349.588        | 50.702.566         | 7.321.744         | 7.296.165         | 5.731.679         |
| 1141          | Opći porezi na dobra i usluge                | 43.746.891         | 45.412.428         | 13.888.746        | 12.417.632        | 47.810.138         | 10.468.237        | 11.988.345        | 15.121.887        | 37.578.469         | 5.633.538         | 5.386.678         | 4.101.671         |
| 11411         | Porez na dodanu vrijednost                   | 43.577.753         | 45.218.467         | 13.837.185        | 12.372.140        | 47.616.661         | 10.464.930        | 11.987.325        | 15.121.833        | 37.574.088         | 5.633.405         | 5.386.470         | 4.101.958         |
| 11412         | Porez na prodaju                             | 169.138            | 193.961            | 51.561            | 45.492            | 193.477            | 3.307             | 1.020             | 54                | 4.381              | 133               | 208               | -287              |
| 1142          | Trošarine                                    | 13.923.204         | 14.752.335         | 4.835.583         | 3.655.572         | 15.143.118         | 3.116.190         | 4.022.494         | 4.840.285         | 11.978.969         | 1.556.851         | 1.779.770         | 1.503.664         |
| 115           | Porezi na međunarodnu trgovinu i transakcije | 419.113            | 404.876            | 120.587           | 78.434            | 382.659            | 84.143            | 84.837            | 91.895            | 260.875            | 29.235            | 30.147            | 32.513            |
| 116           | Ostali porezi                                | 286.412            | 283.541            | 71.648            | 64.304            | 272.346            | 98.838            | 100.016           | 89.833            | 288.687            | 33.596            | 25.973            | 30.264            |
| <b>12</b>     | <b>Socijalni doprinosi</b>                   | <b>40.974.672</b>  | <b>40.662.988</b>  | <b>10.855.910</b> | <b>10.784.697</b> | <b>42.341.255</b>  | <b>10.747.932</b> | <b>11.152.139</b> | <b>11.468.163</b> | <b>33.368.234</b>  | <b>3.829.386</b>  | <b>3.816.310</b>  | <b>3.822.467</b>  |
| <b>13</b>     | <b>Pomoći</b>                                | <b>4.824.734</b>   | <b>7.791.900</b>   | <b>1.216.051</b>  | <b>1.478.383</b>  | <b>7.494.916</b>   | <b>2.347.301</b>  | <b>3.073.685</b>  | <b>1.797.479</b>  | <b>7.218.465</b>   | <b>590.118</b>    | <b>706.114</b>    | <b>501.247</b>    |
| <b>14</b>     | <b>Ostali prihodi</b>                        | <b>14.595.070</b>  | <b>15.692.549</b>  | <b>4.268.062</b>  | <b>4.512.233</b>  | <b>15.334.743</b>  | <b>2.846.124</b>  | <b>3.535.872</b>  | <b>4.375.171</b>  | <b>10.757.167</b>  | <b>1.910.121</b>  | <b>1.258.732</b>  | <b>1.206.318</b>  |
| <b>2</b>      | <b>RASHODI</b>                               | <b>132.963.193</b> | <b>134.879.279</b> | <b>32.851.445</b> | <b>38.364.579</b> | <b>137.896.705</b> | <b>34.372.687</b> | <b>33.655.393</b> | <b>34.296.825</b> | <b>102.324.905</b> | <b>12.870.624</b> | <b>10.136.328</b> | <b>11.289.873</b> |
| <b>21</b>     | <b>Naknade zaposlenima</b>                   | <b>19.002.950</b>  | <b>19.693.997</b>  | <b>5.262.435</b>  | <b>5.300.685</b>  | <b>20.401.089</b>  | <b>5.162.122</b>  | <b>5.323.265</b>  | <b>5.564.421</b>  | <b>16.049.808</b>  | <b>1.974.751</b>  | <b>1.801.537</b>  | <b>1.788.133</b>  |
| 211           | Plaće i nadnice                              | 16.101.073         | 16.753.778         | 4.500.725         | 4.524.432         | 17.375.622         | 4.385.694         | 4.532.628         | 4.769.938         | 13.688.260         | 1.706.390         | 1.541.782         | 1.521.766         |
| 212           | Socijalni doprinosi                          | 2.901.877          | 2.940.219          | 761.710           | 776.253           | 3.025.467          | 776.428           | 790.637           | 794.483           | 2.361.548          | 268.361           | 259.755           | 266.367           |
| <b>22</b>     | <b>Korištenje dobara i usluga</b>            | <b>12.896.151</b>  | <b>12.832.482</b>  | <b>3.219.485</b>  | <b>5.405.668</b>  | <b>14.509.105</b>  | <b>2.625.675</b>  | <b>3.319.072</b>  | <b>3.507.171</b>  | <b>9.451.918</b>   | <b>1.311.557</b>  | <b>1.126.885</b>  | <b>1.068.729</b>  |
| <b>24</b>     | <b>Kamate</b>                                | <b>11.160.286</b>  | <b>10.820.738</b>  | <b>2.897.661</b>  | <b>1.654.719</b>  | <b>9.853.722</b>   | <b>3.439.654</b>  | <b>1.445.913</b>  | <b>2.832.536</b>  | <b>7.718.103</b>   | <b>1.871.756</b>  | <b>145.238</b>    | <b>815.542</b>    |
| <b>25</b>     | <b>Subvencije</b>                            | <b>6.464.783</b>   | <b>6.163.650</b>   | <b>674.403</b>    | <b>1.825.853</b>  | <b>6.030.232</b>   | <b>1.784.594</b>  | <b>1.773.789</b>  | <b>757.533</b>    | <b>4.315.916</b>   | <b>304.065</b>    | <b>236.024</b>    | <b>217.444</b>    |
| <b>26</b>     | <b>Pomoći</b>                                | <b>22.361.948</b>  | <b>22.097.951</b>  | <b>5.530.070</b>  | <b>7.090.807</b>  | <b>23.485.202</b>  | <b>5.503.584</b>  | <b>5.326.229</b>  | <b>5.672.131</b>  | <b>16.501.944</b>  | <b>2.165.258</b>  | <b>1.623.994</b>  | <b>1.882.879</b>  |
| <b>27</b>     | <b>Socijalne naknade</b>                     | <b>54.670.353</b>  | <b>54.629.604</b>  | <b>13.686.350</b> | <b>14.452.239</b> | <b>55.373.336</b>  | <b>14.066.340</b> | <b>14.074.835</b> | <b>14.314.611</b> | <b>42.455.786</b>  | <b>4.725.727</b>  | <b>4.670.726</b>  | <b>4.918.158</b>  |
| <b>28</b>     | <b>Ostali rashodi</b>                        | <b>6.406.722</b>   | <b>8.640.857</b>   | <b>1.581.041</b>  | <b>2.634.608</b>  | <b>8.244.019</b>   | <b>1.790.718</b>  | <b>2.392.290</b>  | <b>1.648.422</b>  | <b>5.831.430</b>   | <b>517.510</b>    | <b>531.924</b>    | <b>598.988</b>    |
| <b>1-2</b>    | <b>NETO-BRUTO OPERATIVNI SALDO</b>           | <b>-4.287.948</b>  | <b>1.226.690</b>   | <b>4.797.288</b>  | <b>-2.650.453</b> | <b>2.778.489</b>   | <b>-2.415.793</b> | <b>3.683.753</b>  | <b>5.614.478</b>  | <b>6.882.438</b>   | <b>1.474.902</b>  | <b>3.589.400</b>  | <b>550.176</b>    |
| <b>31</b>     | <b>NETO STJECANJE NEFINANCIJSKE IMOVINE</b>  | <b>4.629.308</b>   | <b>4.109.833</b>   | <b>578.078</b>    | <b>1.431.876</b>  | <b>3.227.030</b>   | <b>616.569</b>    | <b>540.116</b>    | <b>1.089.793</b>  | <b>2.246.478</b>   | <b>253.197</b>    | <b>580.514</b>    | <b>256.082</b>    |
| 311           | Proizvedena dugotrajna imovina               | 4.456.133          | 3.822.983          | 581.820           | 1.363.985         | 3.017.793          | 614.260           | 507.799           | 1.003.209         | 2.125.268          | 215.182           | 572.893           | 215.134           |
| 312           | Zalihe                                       | 9.966              | 104.800            | -61.548           | 4.832             | -1.924             | -16.351           | 11.142            | 48.062            | 42.853             | 23.557            | -1.474            | 25.979            |
| 313           | Pohranjene vrijednosti                       | 366                | 774                | 9                 | 1.524             | 2.341              | 153               | 766               | 105               | 766                | 62                | 43                | 0                 |
| 314           | Neproizvedena imovina                        | 162.843            | 181.276            | 57.797            | 61.535            | 208.820            | 18.507            | 20.667            | 38.417            | 77.591             | 14.396            | 9.052             | 14.969            |
| <b>1-2-31</b> | <b>NETO POZAJMLJIVANJE-ZADUŽIVANJE</b>       | <b>-8.917.256</b>  | <b>-2.883.143</b>  | <b>4.219.210</b>  | <b>-4.082.329</b> | <b>-448.541</b>    | <b>-3.032.362</b> | <b>3.143.637</b>  | <b>4.524.685</b>  | <b>4.635.960</b>   | <b>1.221.705</b>  | <b>3.008.886</b>  | <b>294.094</b>    |
| <b>33-32</b>  | <b>FINANCIRANJE</b>                          | <b>8.917.256</b>   | <b>2.883.143</b>   | <b>-4.219.210</b> | <b>4.082.329</b>  | <b>448.541</b>     | <b>3.032.362</b>  | <b>-3.143.637</b> | <b>-4.524.685</b> | <b>-4.635.960</b>  | <b>-1.221.705</b> | <b>-3.008.886</b> | <b>-294.094</b>   |
| <b>32</b>     | <b>NETO STJECANJE FINANCIJSKE IMOVINE</b>    | <b>-3.541.687</b>  | <b>-3.048.588</b>  | <b>6.742.810</b>  | <b>109.966</b>    | <b>10.203.184</b>  | <b>-70.076</b>    | <b>9.089.550</b>  | <b>272.873</b>    | <b>9.292.347</b>   | <b>-2.084.839</b> | <b>2.374.169</b>  | <b>-16.457</b>    |
| 321           | Tuzemna                                      | -3.747.856         | -3.449.272         | 6.741.837         | -86.298           | 9.812.797          | -70.427           | 8.896.614         | 271.094           | 9.097.281          | -2.085.831        | 2.374.169         | -17.244           |
| 322           | Inozemna                                     | 206.169            | 400.684            | 973               | 196.264           | 390.387            | 351               | 192.936           | 1.779             | 195.066            | 992               | 0                 | 787               |
| 323           | Monetarno zlato i SPV                        | 0                  | 0                  | 0                 | 0                 | 0                  | 0                 | 0                 | 0                 | 0                  | 0                 | 0                 | 0                 |
| <b>33</b>     | <b>NETO STJECANJE OBEVZA</b>                 | <b>5.375.569</b>   | <b>-165.445</b>    | <b>2.523.600</b>  | <b>4.192.295</b>  | <b>10.651.725</b>  | <b>2.962.286</b>  | <b>5.945.913</b>  | <b>-4.251.812</b> | <b>4.656.367</b>   | <b>-3.306.544</b> | <b>-634.717</b>   | <b>-310.551</b>   |
| 331           | Tuzemne                                      | 1.528.564          | 1.511.587          | 989.017           | -5.171.627        | -155.709           | 3.028.162         | 739.896           | 1.396.140         | 5.164.198          | 2.241.826         | -626.740          | -218.946          |
| 332           | Inozemne                                     | 3.847.005          | -1.677.032         | 1.534.583         | 9.363.922         | 10.807.434         | -65.876           | 5.206.017         | -5.647.952        | -507.811           | -5.548.370        | -7.977            | -91.605           |

Izvor: Ministarstvo financija

Napomena: Podaci od XII. 2017. do IX. 2018. su preliminarni.

U podacima po metodologiji GFS 2001, počevši od siječnja 2016. nadalje, izmijenjena je u odnosu na ranija razdoblja metodologija iskazivanja plaća i određenih naknada zaposlenima osnovnog i srednjeg školstva koje se temeljem zakonskih odredbi isplaćuju iz državnog proračuna. Ustanove osnovnog i srednjeg školstva proračunski su korisnici jedinica lokalne i područne (regionalne) samouprave. Stoga se, radi dosljedne primjene statističkog obuhvata pojedinih podsektora opće države, navedeni rashodi ne iskazuju u državnom proračunu i u središnjoj državi više na stavkama GFS-a 2111, 2121 i 22 nego kao tekuća pomoć lokalnoj državi u sklopu stavke GFS-a 2631. Kod lokalne države iskazuju se prihodi od primljene pomoći te rashodi na stavkama GFS-a 2111, 2121 i 22.



TABLICA 19: KONSOLIDIRANA SREDIŠNJA DRŽAVA PREMA RAZINAMA DRŽAVNE VLASTI

|               | (000 HRK)  | 2015.              | 2016.              | VII. - IX. 2017.  | X. - XII. 2017.   | 2017.              | I. - III. 2018.   | IV. - VI. 2018.   | VII. - IX. 2018.  | I. - IX. 2018.     | VII. 2018.        | VIII. 2018.       | IX. 2018.         |
|---------------|--|--------------------|--------------------|-------------------|-------------------|--------------------|-------------------|-------------------|-------------------|--------------------|-------------------|-------------------|-------------------|
| <b>1</b>      | <b>PRIHODI (A+B)</b>   | <b>128.675.245</b> | <b>136.105.969</b> | <b>37.648.733</b> | <b>35.714.126</b> | <b>140.675.194</b> | <b>31.956.894</b> | <b>37.339.146</b> | <b>39.911.303</b> | <b>109.207.343</b> | <b>14.345.526</b> | <b>13.725.728</b> | <b>11.840.049</b> |
|               | A) Državni proračun  | 103.859.344        | 110.185.886        | 31.062.020        | 29.050.570        | 114.873.689        | 25.656.454        | 30.555.869        | 32.964.632        | 89.176.955         | 12.096.262        | 11.341.983        | 9.526.387         |
|               | B) Izvanproračunski korisnici                                  | 24.815.901         | 25.920.083         | 6.586.713         | 6.663.556         | 25.801.505         | 6.300.440         | 6.783.277         | 6.946.671         | 20.030.388         | 2.249.264         | 2.383.745         | 2.313.662         |
|               | Hrvatski zavod za zdravstveno osiguranje                       | 19.755.349         | 21.136.017         | 5.359.833         | 5.417.778         | 21.022.030         | 5.214.241         | 5.495.177         | 5.535.190         | 16.244.578         | 1.859.491         | 1.846.683         | 1.829.016         |
|               | Hrvatske vode  | 2.263.942          | 2.372.421          | 623.043           | 638.885           | 2.301.699          | 535.329           | 553.984           | 598.571           | 1.687.884          | 202.171           | 205.532           | 190.868           |
|               | Fond za zaštitu okoliša i energetske učinkovitost              | 1.613.825          | 1.198.990          | 341.467           | 396.758           | 1.214.980          | 309.172           | 371.306           | 462.673           | 1.143.151          | 117.326           | 211.852           | 133.495           |
|               | Hrvatske ceste d.o.o.  | 95.736             | 156.934            | 29.409            | 71.857            | 118.791            | 11.704            | 50.586            | 9.232             | 71.522             | 3.459             | 2.524             | 3.249             |
|               | Državna agencija za osiguranje štednih uloga i sanaciju banaka | 1.015.213          | 912.996            | 153.367           | 146.148           | 1.050.636          | 225.856           | 292.297           | 330.613           | 848.766            | 64.062            | 105.819           | 160.732           |
|               | Centar za restrukturiranje i prodaju                           | 71.836             | 142.725            | 79.594            | -7.870            | 93.369             | 4.138             | 19.957            | 10.392            | 34.487             | 2.755             | 11.335            | -3.698            |
| <b>2</b>      | <b>RASHODI (A+B)</b>   | <b>132.963.193</b> | <b>134.879.279</b> | <b>32.851.445</b> | <b>38.364.579</b> | <b>137.896.705</b> | <b>34.372.687</b> | <b>33.655.393</b> | <b>34.296.825</b> | <b>102.324.905</b> | <b>12.870.624</b> | <b>10.136.328</b> | <b>11.289.873</b> |
|               | A) Državni proračun  | 110.738.843        | 111.376.043        | 27.508.560        | 32.136.561        | 115.984.412        | 29.543.263        | 28.372.226        | 28.937.174        | 86.852.663         | 11.149.475        | 8.379.957         | 9.407.742         |
|               | B) Izvanproračunski korisnici                                  | 22.224.350         | 23.503.236         | 5.342.885         | 6.228.018         | 21.912.293         | 4.829.424         | 5.283.167         | 5.359.651         | 15.472.242         | 1.721.149         | 1.756.371         | 1.882.131         |
|               | Hrvatski zavod za zdravstveno osiguranje                       | 17.564.550         | 16.871.269         | 4.187.397         | 4.737.165         | 17.218.594         | 4.154.485         | 4.256.909         | 4.341.898         | 12.753.292         | 1.408.989         | 1.414.190         | 1.518.719         |
|               | Hrvatske vode  | 1.727.012          | 2.786.142          | 616.507           | 809.108           | 2.413.443          | 255.291           | 552.706           | 475.839           | 1.283.836          | 141.948           | 164.038           | 169.853           |
|               | Fond za zaštitu okoliša i energetske učinkovitost              | 1.521.541          | 1.780.745          | 272.381           | 286.472           | 1.036.378          | 173.647           | 209.126           | 307.886           | 690.659            | 103.602           | 107.685           | 96.599            |
|               | Hrvatske ceste d.o.o.  | 1.226.997          | 1.010.690          | 256.507           | 315.075           | 1.123.589          | 238.191           | 255.079           | 227.014           | 720.284            | 63.767            | 68.279            | 94.968            |
|               | Državna agencija za osiguranje štednih uloga i sanaciju banaka | 104.858            | 992.775            | 299               | 72.751            | 83.712             | 2.116             | 3.357             | 1.756             | 7.229              | 569               | 747               | 440               |
|               | Centar za restrukturiranje i prodaju                           | 79.391             | 61.615             | 9.794             | 7.447             | 36.577             | 5.694             | 5.990             | 5.258             | 16.942             | 2.274             | 1.432             | 1.552             |
| <b>1-2</b>    | <b>NETO-BRUTO OPERATIVNI SALDO</b>                             | <b>-4.287.948</b>  | <b>1.226.690</b>   | <b>4.797.288</b>  | <b>-2.650.453</b> | <b>2.778.489</b>   | <b>-2.415.793</b> | <b>3.683.753</b>  | <b>5.614.478</b>  | <b>6.882.438</b>   | <b>1.474.902</b>  | <b>3.589.400</b>  | <b>550.176</b>    |
| <b>31</b>     | <b>NETO STJECANJE NEFINANCIJSKE IMOVINE</b>                    | <b>4.629.308</b>   | <b>4.109.833</b>   | <b>578.078</b>    | <b>1.431.876</b>  | <b>3.227.030</b>   | <b>616.569</b>    | <b>540.116</b>    | <b>1.089.793</b>  | <b>2.246.478</b>   | <b>253.197</b>    | <b>580.514</b>    | <b>256.082</b>    |
|               | Nabava (A+B)   | 5.276.837          | 4.563.902          | 748.798           | 1.576.402         | 3.875.880          | 758.409           | 678.047           | 1.211.565         | 2.648.021          | 290.238           | 620.610           | 300.717           |
|               | A) Državni proračun  | 3.152.044          | 3.062.193          | 441.042           | 1.257.273         | 2.685.605          | 496.268           | 376.614           | 547.618           | 1.420.500          | 148.798           | 193.383           | 205.437           |
|               | B) Izvanproračunski korisnici                                  | 2.124.793          | 1.501.709          | 307.756           | 319.129           | 1.190.275          | 262.141           | 301.433           | 663.947           | 1.227.521          | 141.440           | 427.227           | 95.280            |
|               | Prodaja (A+B)  | 647.529            | 454.069            | 170.720           | 144.526           | 648.850            | 141.840           | 137.931           | 121.772           | 401.543            | 37.041            | 40.096            | 44.635            |
|               | A) Državni proračun  | 645.009            | 450.179            | 170.240           | 144.041           | 646.925            | 141.460           | 136.734           | 121.197           | 399.391            | 36.839            | 39.805            | 44.553            |
|               | B) Izvanproračunski korisnici                                  | 2.520              | 3.890              | 480               | 485               | 1.925              | 380               | 1.197             | 575               | 2.152              | 202               | 291               | 82                |
| <b>1-2-31</b> | <b>NETO POZAJMLJIVANJE-ZADUŽIVANJE</b>                         | <b>-8.917.256</b>  | <b>-2.883.143</b>  | <b>4.219.210</b>  | <b>-4.082.329</b> | <b>-448.541</b>    | <b>-3.032.362</b> | <b>3.143.637</b>  | <b>4.524.685</b>  | <b>4.635.960</b>   | <b>1.221.705</b>  | <b>3.008.886</b>  | <b>294.094</b>    |
| <b>33-32</b>  | <b>FINANCIRANJE</b>  | <b>8.917.256</b>   | <b>2.883.143</b>   | <b>-4.219.210</b> | <b>4.082.329</b>  | <b>448.541</b>     | <b>3.032.362</b>  | <b>-3.143.637</b> | <b>-4.524.685</b> | <b>-4.635.960</b>  | <b>-1.221.705</b> | <b>-3.008.886</b> | <b>-294.094</b>   |
| <b>32</b>     | <b>NETO STJECANJE FINANCIJSKE IMOVINE</b>                      | <b>-3.541.687</b>  | <b>-3.048.588</b>  | <b>6.742.810</b>  | <b>109.966</b>    | <b>10.203.184</b>  | <b>-70.076</b>    | <b>9.089.550</b>  | <b>272.873</b>    | <b>9.292.347</b>   | <b>-2.084.839</b> | <b>2.374.169</b>  | <b>-16.457</b>    |
| <b>321</b>    | <b>Tuzemna (A+B)</b>   | <b>-3.747.856</b>  | <b>-3.449.272</b>  | <b>6.741.837</b>  | <b>-86.298</b>    | <b>9.812.797</b>   | <b>-70.427</b>    | <b>8.896.614</b>  | <b>271.094</b>    | <b>9.097.281</b>   | <b>-2.085.831</b> | <b>2.374.169</b>  | <b>-17.244</b>    |
|               | A) Državni proračun  | -3.764.462         | -3.346.638         | 6.055.712         | 289.703           | 8.920.051          | -712.167          | 8.017.879         | -225.514          | 7.080.198          | -2.174.721        | 2.040.355         | -91.148           |
|               | B) Izvanproračunski korisnici                                  | 16.606             | -102.634           | 686.125           | -376.001          | 892.746            | 641.740           | 878.735           | 496.608           | 2.017.083          | 88.890            | 333.814           | 73.904            |
| <b>322</b>    | <b>Inozemna (A+B)</b>  | <b>206.169</b>     | <b>400.684</b>     | <b>973</b>        | <b>196.264</b>    | <b>390.387</b>     | <b>351</b>        | <b>192.936</b>    | <b>1.779</b>      | <b>195.066</b>     | <b>992</b>        | <b>0</b>          | <b>787</b>        |
|               | A) Državni proračun  | 206.169            | 400.684            | 973               | 196.264           | 390.387            | 351               | 192.936           | 1.779             | 195.066            | 992               | 0                 | 787               |
|               | B) Izvanproračunski korisnici                                  | 0                  | 0                  | 0                 | 0                 | 0                  | 0                 | 0                 | 0                 | 0                  | 0                 | 0                 | 0                 |
| <b>323</b>    | <b>Monetarno zlato i SPV</b>                                   | <b>0</b>           | <b>0</b>           | <b>0</b>          | <b>0</b>          | <b>0</b>           | <b>0</b>          | <b>0</b>          | <b>0</b>          | <b>0</b>           | <b>0</b>          | <b>0</b>          | <b>0</b>          |
| <b>33</b>     | <b>NETO STJECANJE OBEVAZA</b>                                  | <b>5.375.569</b>   | <b>-165.445</b>    | <b>2.523.600</b>  | <b>4.192.295</b>  | <b>10.651.725</b>  | <b>2.962.286</b>  | <b>5.945.913</b>  | <b>-4.251.812</b> | <b>4.656.387</b>   | <b>-3.306.544</b> | <b>-634.717</b>   | <b>-310.551</b>   |
| <b>331</b>    | <b>Tuzemne (A+B)</b>   | <b>1.528.564</b>   | <b>1.511.587</b>   | <b>989.017</b>    | <b>-5.171.627</b> | <b>-155.709</b>    | <b>3.028.162</b>  | <b>739.896</b>    | <b>1.396.140</b>  | <b>5.164.198</b>   | <b>2.241.826</b>  | <b>-626.740</b>   | <b>-218.946</b>   |
|               | A) Državni proračun  | 1.797.283          | 2.005.368          | 1.269.809         | -1.148.738        | 4.503.644          | 3.225.280         | 839.622           | 1.532.747         | 5.597.649          | 2.241.826         | -614.544          | -94.535           |
|               | B) Izvanproračunski korisnici                                  | -268.719           | -493.781           | -280.792          | -4.022.889        | -4.659.353         | -197.118          | -99.726           | -136.607          | -433.451           | 0                 | -12.196           | -124.411          |
| <b>332</b>    | <b>Inozemne (A+B)</b>  | <b>3.847.005</b>   | <b>-1.677.032</b>  | <b>1.534.583</b>  | <b>9.363.922</b>  | <b>10.807.434</b>  | <b>-65.876</b>    | <b>5.206.017</b>  | <b>-5.647.952</b> | <b>-507.811</b>    | <b>-5.548.370</b> | <b>-7.977</b>     | <b>-91.605</b>    |
|               | A) Državni proračun  | 3.826.540          | -1.514.406         | 1.468.682         | 9.435.253         | 10.879.401         | -56.140           | 5.268.319         | -5.634.036        | -421.857           | -5.548.370        | 0                 | -85.666           |
|               | B) Izvanproračunski korisnici                                  | 20.465             | -162.626           | 65.901            | -71.331           | -71.967            | -9.736            | -62.302           | -13.916           | -85.954            | 0                 | -7.977            | -5.939            |

Izvor: Ministarstvo financija

Napomena: Podaci od XII. 2017. do IX. 2018. su preliminarni.

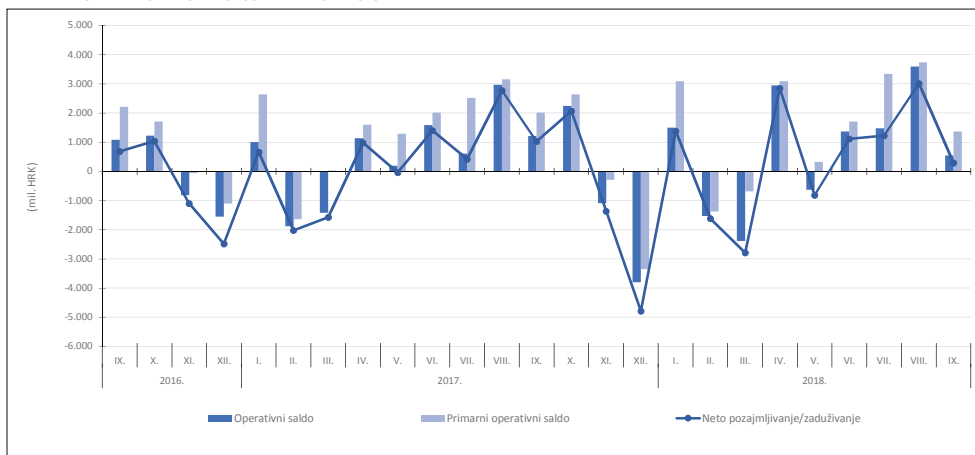
Od siječnja 2015. godine Hrvatski zavod za zdravstveno osiguranje izdvojen je iz sustava državne riznice i državnog proračuna te se njegovi podaci iskazuju u podacima izvanproračunskih korisnika državnog proračuna. U državnom proračunu iskazan je transfer HZZO-u.

U podacima po metodologiji GFS 2001, počevši od siječnja 2016. nadalje, izmijenjena je u odnosu na ranija razdoblja metodologija iskazivanja plaća i određenih naknada zaposlenima osnovnog i srednjeg školstva koje se temeljem zakonskih odredbi isplaćuju iz državnog proračuna. Ustanove osnovnog i srednjeg školstva proračunski su korisnici jedinica lokalne i područne (regionalne) samouprave. Stoga se, radi dosljedne primjene statističkog obuhvata pojedinih podsektora opće države, navedeni rashodi ne iskazuju u državnom proračunu i u središnjoj državi više na stavkama GFS-a 2111, 2121 i 22 nego kao tekuća pomoć lokalnoj državi u sklopu stavke GFS-a 2631. Kod lokalne države iskazuju se prihodi od primjene pomoći te rashodi na stavkama GFS-a 2111, 2121 i 22.

Podaci za HZZO su prikazani prema obračunskom načelu.

**RAZLIČITE MJERE MANJKA/VIŠKA KONSOLIDIRANE SREDIŠNJE DRŽAVE**
**TABLICA 19A: IZRAČUN OPERATIVNOG SALDA I PRIMARNOG OPERATIVNOG SALDA (000 kn)**

|                        | Prihodi (1)        | Rashodi (2)        | Operativni saldo | Rashodi za kamate (24) | Primarni operativni saldo |
|------------------------|--------------------|--------------------|------------------|------------------------|---------------------------|
|                        | (1)                | (2)                | (3) 1-2          | (4)                    | (5) 3+4                   |
| IX. 2016.              | 12.350.393         | 11.270.704         | 1.079.689        | 1.129.650              | 2.209.339                 |
| X. 2016.               | 11.772.914         | 10.549.644         | 1.223.270        | 482.977                | 1.706.247                 |
| XI. 2016.              | 10.603.599         | 11.414.940         | -811.341         | 755.355                | -55.986                   |
| XII. 2016.             | 12.060.236         | 13.610.615         | -1.550.379       | 446.011                | -1.104.368                |
| <b>I. - XII. 2016.</b> | <b>136.105.969</b> | <b>134.879.279</b> | <b>1.226.690</b> | <b>10.820.738</b>      | <b>12.047.428</b>         |
| I. 2017.               | 11.848.009         | 10.841.382         | 1.006.627        | 1.635.274              | 2.641.901                 |
| II. 2017.              | 8.912.205          | 10.787.176         | -1.874.971       | 233.831                | -1.641.140                |
| III. 2017.             | 9.864.727          | 11.284.947         | -1.420.220       | 1.450.716              | 30.496                    |
| IV. 2017.              | 12.077.089         | 10.935.388         | 1.141.701        | 456.827                | 1.598.528                 |
| V. 2017.               | 12.004.263         | 11.812.503         | 191.760          | 1.096.554              | 1.288.314                 |
| VI. 2017.              | 12.606.042         | 11.019.285         | 1.586.757        | 428.140                | 2.014.897                 |
| VII. 2017.             | 12.834.279         | 12.220.070         | 614.209          | 1.901.959              | 2.516.168                 |
| VIII. 2017.            | 12.765.507         | 9.794.954          | 2.970.553        | 188.718                | 3.159.271                 |
| IX. 2017.              | 12.048.947         | 10.836.421         | 1.212.526        | 806.984                | 2.019.510                 |
| X. 2017.               | 12.858.642         | 10.615.738         | 2.242.904        | 394.792                | 2.637.696                 |
| XI. 2017.              | 11.502.334         | 12.595.604         | -1.093.270       | 804.193                | -289.077                  |
| XII. 2017.             | 11.353.150         | 15.153.237         | -3.800.087       | 455.734                | -3.344.353                |
| <b>I. - XII. 2017.</b> | <b>140.675.194</b> | <b>137.896.705</b> | <b>2.778.489</b> | <b>9.853.722</b>       | <b>12.632.211</b>         |
| I. 2018.               | 12.600.176         | 11.104.157         | 1.496.019        | 1.591.972              | 3.087.991                 |
| II. 2018.              | 9.526.015          | 11.058.686         | -1.532.671       | 156.620                | -1.376.051                |
| III. 2018.             | 9.830.703          | 12.209.844         | -2.379.141       | 1.691.062              | -688.079                  |
| IV. 2018.              | 13.421.795         | 10.473.240         | 2.948.555        | 138.350                | 3.086.905                 |
| V. 2018.               | 11.335.716         | 11.969.194         | -633.478         | 963.595                | 330.117                   |
| VI. 2018.              | 12.581.635         | 11.212.959         | 1.368.676        | 343.968                | 1.712.644                 |
| VII. 2018.             | 14.345.526         | 12.870.624         | 1.474.902        | 1.871.756              | 3.346.658                 |
| VIII. 2018.            | 13.725.728         | 10.136.328         | 3.589.400        | 145.238                | 3.734.638                 |
| IX. 2018.              | 11.840.049         | 11.289.873         | 550.176          | 815.542                | 1.365.718                 |
| <b>I. - IX. 2018.</b>  | <b>109.207.343</b> | <b>102.324.905</b> | <b>6.882.438</b> | <b>7.718.103</b>       | <b>14.600.541</b>         |

**RAZLIČITE MJERE MANJKA/VIŠKA KONSOLIDIRANE SREDIŠNJE DRŽAVE**

**TABLICA 19B: IZRAČUN NETO POZAJMLJIVANJA/ZADUŽIVANJA (000 kn)**

|                        | Operativni saldo | Neto stjecanje nefinancijske imovine (31) | Neto pozajmljivanje/zaduživanje* (3) 1-2 | Financiranje (33-32) (4) 6-5 | Neto stjecanje financijske imovine (32) (5) | Neto stjecanje obveza (33) (6) |
|------------------------|------------------|---|--|------------------------------|---|--------------------------------|
|                        | (1)              | (2)                                       | (3) 1-2                                  | (4) 6-5                      | (5)   | (6)                            |
| IX. 2016.              | 1.079.689        | 394.861                                   | 684.828                                  | -684.828                     | -1.279.602                                  | -1.964.430                     |
| X. 2016.               | 1.223.270        | 186.971                                   | 1.036.299                                | -1.036.299                   | -370.555                                    | -1.406.854                     |
| XI. 2016.              | -811.341         | 286.887                                   | -1.098.228                               | 1.098.228                    | -1.841.678                                  | -743.450                       |
| XII. 2016.             | -1.550.379       | 932.923                                   | -2.483.302                               | 2.483.302                    | -2.983.306                                  | -500.004                       |
| <b>I. - XII. 2016.</b> | <b>1.226.690</b> | <b>4.109.833</b>                          | <b>-2.883.143</b>                        | <b>2.883.143</b>             | <b>-3.048.588</b>                           | <b>-165.445</b>                |
| I. 2017.               | 1.006.627        | 345.420                                   | 661.207                                  | -661.207                     | 585.988                                     | -75.219                        |
| II. 2017.              | -1.874.971       | 149.157                                   | -2.024.128                               | 2.024.128                    | 1.704.626                                   | 3.728.754                      |
| III. 2017.             | -1.420.220       | 152.073                                   | -1.572.293                               | 1.572.293                    | 8.672.028                                   | 10.244.321                     |
| IV. 2017.              | 1.141.701        | 155.436                                   | 986.265                                  | -986.265                     | -8.164.954                                  | -9.151.219                     |
| V. 2017.               | 191.760          | 225.510                                   | -33.750                                  | 33.750                       | -628.712                                    | -594.962                       |
| VI. 2017.              | 1.586.757        | 189.480                                   | 1.397.277                                | -1.397.277                   | 1.181.432                                   | -215.845                       |
| VII. 2017.             | 614.209          | 193.588                                   | 420.621                                  | -420.621                     | 2.563.959                                   | 2.143.338                      |
| VIII. 2017.            | 2.970.553        | 203.725                                   | 2.766.828                                | -2.766.828                   | 2.193.929                                   | -572.899                       |
| IX. 2017.              | 1.212.526        | 180.765                                   | 1.031.761                                | -1.031.761                   | 1.984.922                                   | 953.161                        |
| X. 2017.               | 2.242.904        | 170.114                                   | 2.072.790                                | -2.072.790                   | 912.949                                     | -1.159.841                     |
| XI. 2017.              | -1.093.270       | 275.689                                   | -1.368.959                               | 1.368.959                    | 8.334.924                                   | 9.703.883                      |
| XII. 2017.             | -3.800.087       | 986.073                                   | -4.786.160                               | 4.786.160                    | -9.137.907                                  | -4.351.747                     |
| <b>I. - XII. 2017.</b> | <b>2.778.489</b> | <b>3.227.030</b>                          | <b>-448.541</b>                          | <b>448.541</b>               | <b>10.203.184</b>                           | <b>10.651.725</b>              |
| I. 2018.               | 1.496.019        | 118.699                                   | 1.377.320                                | -1.377.320                   | 1.593.901                                   | 216.581                        |
| II. 2018.              | -1.532.671       | 85.299                                    | -1.617.970                               | 1.617.970                    | -377.600                                    | 1.240.370                      |
| III. 2018.             | -2.379.141       | 412.571                                   | -2.791.712                               | 2.791.712                    | -1.286.377                                  | 1.505.335                      |
| IV. 2018.              | 2.948.555        | 102.554                                   | 2.846.001                                | -2.846.001                   | 1.888.121                                   | -957.880                       |
| V. 2018.               | -633.478         | 180.896                                   | -814.374                                 | 814.374                      | 964.118                                     | 1.778.492                      |
| VI. 2018.              | 1.368.676        | 256.666                                   | 1.112.010                                | -1.112.010                   | 6.237.311                                   | 5.125.301                      |
| VII. 2018.             | 1.474.902        | 253.197                                   | 1.221.705                                | -1.221.705                   | -2.084.839                                  | -3.306.544                     |
| VIII. 2018.            | 3.589.400        | 580.514                                   | 3.008.886                                | -3.008.886                   | 2.374.169                                   | -634.717                       |
| IX. 2018.              | 550.176          | 256.082                                   | 294.094                                  | -294.094                     | -16.457                                     | -310.551                       |
| <b>I. - IX. 2018.</b>  | <b>6.882.438</b> | <b>2.246.478</b>                          | <b>4.635.960</b>                         | <b>-4.635.960</b>            | <b>9.292.347</b>                            | <b>4.656.387</b>               |

\* Manjak/višak prema metodologiji GFS 2001

Izvor: Ministarstvo financija

Napomena: Podaci od XII. 2017. do IX. 2018. su preliminarni.

U podacima po metodologiji GFS 2001, počevši od siječnja 2016. nadalje, izmijenjena je u odnosu na ranija razdoblja metodologija iskazivanja plaća i određenih naknada zaposlenima osnovnog i srednjeg školstva koje se temeljem zakonskih odredbi isplaćuju iz državnog proračuna. Ustanove osnovnog i srednjeg školstva proračunski su korisnici jedinica lokalne i područne (regionalne) samouprave. Stoga se, radi dosljedne primjene statističkog obuhvata pojedinih podsektora opće države, navedeni rashodi ne iskazuju u državnom proračunu i u sredšnjoj državi više na stavkama GFS-a 2111, 2121 i 22 nego kao tekuća pomoć lokalnoj državi u sklopu stavke GFS-a 2631. Kod lokalne države iskazuju se prihodi od primjene pomoći te rashodi na stavkama GFS-a 2111, 2121 i 22.

TABLICA 20C: TRANSAKCIJE JEDINICA LOKALNE I PODRUČNE (REGIONALNE) SAMOUPRAVE - SVE JEDINICE

|               | (000 HRK)                                    | 2015.             | 2016.             | VII. - IX. 2017. | X. - XII. 2017.   | 2017.             | I. - III. 2018.   | IV. - VI. 2018.   | VII. - IX. 2018.  | I. - IX. 2018.    |
|---------------|--|-------------------|-------------------|------------------|-------------------|-------------------|-------------------|-------------------|-------------------|-------------------|
| <b>1</b>      | <b>PRIHODI</b>                               | <b>38.741.000</b> | <b>40.240.044</b> | <b>9.731.142</b> | <b>11.716.820</b> | <b>41.120.275</b> | <b>10.567.603</b> | <b>11.233.736</b> | <b>10.644.275</b> | <b>32.445.614</b> |
| <b>11</b>     | <b>Porezi</b>                                | <b>14.531.180</b> | <b>15.332.240</b> | <b>3.361.758</b> | <b>3.942.465</b>  | <b>14.947.964</b> | <b>4.573.667</b>  | <b>5.085.091</b>  | <b>4.212.603</b>  | <b>13.871.361</b> |
| 111           | Porezi na dohodak, dobit i kapitalnu dobit   | 9.846.781         | 10.606.753        | 1.989.312        | 2.571.226         | 9.984.054         | 3.382.827         | 3.649.699         | 2.777.927         | 9.810.453         |
| 113           | Porezi na imovinu                            | 3.059.077         | 3.159.447         | 955.592          | 1.007.318         | 3.429.383         | 840.573           | 1.023.923         | 1.022.506         | 2.887.002         |
| 114           | Porezi na dobra i usluge                     | 1.614.486         | 1.555.090         | 415.415          | 359.413           | 1.525.120         | 349.135           | 410.066           | 410.839           | 1.170.040         |
| 1141          | Opći porezi na dobra i usluge                | 158.272           | 167.566           | 71.828           | 40.636            | 166.413           | 22.800            | 30.666            | 74.932            | 128.398           |
| 11411         | Porez na dodanu vrijednost                   | 0                 | 0                 | 0                | 0                 | 0                 | 0                 | 0                 | 0                 | 0                 |
| 11412         | Porez na prodaju                             | 158.272           | 167.566           | 71.828           | 40.636            | 166.413           | 22.800            | 30.666            | 74.932            | 128.398           |
| 1142          | Trošarine                                    | 0                 | 0                 | 0                | 0                 | 0                 | 0                 | 0                 | 0                 | 0                 |
| 115           | Porezi na međunarodnu trgovinu i transakcije | 0                 | 0                 | 0                | 0                 | 0                 | 0                 | 0                 | 0                 | 0                 |
| 116           | Ostali porezi                                | 10.836            | 10.950            | 1.439            | 4.508             | 9.407             | 1.132             | 1.403             | 1.331             | 3.866             |
| <b>12</b>     | <b>Socijalni doprinosi</b>                   | <b>0</b>          | <b>0</b>          | <b>0</b>         | <b>0</b>          | <b>0</b>          | <b>0</b>          | <b>0</b>          | <b>0</b>          | <b>0</b>          |
| <b>13</b>     | <b>Pomoći</b>                                | <b>17.532.656</b> | <b>18.530.372</b> | <b>4.777.741</b> | <b>6.133.003</b>  | <b>19.904.764</b> | <b>4.527.436</b>  | <b>4.468.901</b>  | <b>4.766.920</b>  | <b>13.763.257</b> |
| 131           | Pomoći od stranih vlada                      | 8.969             | 6.218             | 662              | 4.738             | 6.617             | 2.286             | 702               | 719               | 3.707             |
| 132           | Pomoći od međunarodnih organizacija          | 109.708           | 171.397           | 18.658           | 37.461            | 98.684            | 18.595            | 13.320            | 39.584            | 71.499            |
| 133           | Pomoći unutar opće države                    | 17.413.979        | 18.352.757        | 4.758.421        | 6.090.804         | 19.799.463        | 4.506.555         | 4.454.879         | 4.726.617         | 13.688.051        |
| <b>14</b>     | <b>Ostali prihodi</b>                        | <b>6.677.164</b>  | <b>6.377.432</b>  | <b>1.591.641</b> | <b>1.641.352</b>  | <b>6.267.547</b>  | <b>1.466.500</b>  | <b>1.679.744</b>  | <b>1.664.752</b>  | <b>4.810.996</b>  |
| 141           | Prihodi od imovine                           | 1.657.685         | 1.561.786         | 415.908          | 379.619           | 1.538.590         | 359.152           | 399.353           | 448.838           | 1.207.343         |
| 142           | Prodaja roba i usluga                        | 3.976.642         | 3.803.979         | 963.251          | 1.033.332         | 3.838.155         | 859.398           | 1.019.621         | 1.005.557         | 2.884.576         |
| 143           | Naknade, kazne i globe                       | 35.278            | 43.270            | 12.082           | 10.790            | 40.614            | 12.805            | 14.987            | 14.004            | 41.796            |
| 144           | Neobvezni prijenosi osim pomoći              | 201.953           | 207.940           | 35.992           | 67.828            | 163.687           | 53.683            | 45.650            | 35.332            | 134.665           |
| 145           | Razni i neprepoznati prihodi                 | 805.606           | 760.457           | 165.310          | 149.783           | 686.501           | 181.462           | 200.133           | 161.021           | 542.616           |
| <b>2</b>      | <b>RASHODI</b>                               | <b>34.923.124</b> | <b>36.124.728</b> | <b>8.898.537</b> | <b>10.997.976</b> | <b>37.428.080</b> | <b>8.745.713</b>  | <b>9.599.037</b>  | <b>9.580.554</b>  | <b>27.925.304</b> |
| <b>21</b>     | <b>Naknade zaposlenima</b>                   | <b>17.418.898</b> | <b>18.263.024</b> | <b>4.730.444</b> | <b>5.032.234</b>  | <b>18.994.350</b> | <b>4.860.067</b>  | <b>4.977.953</b>  | <b>4.986.337</b>  | <b>14.824.357</b> |
| 211           | Plaće i nadnice                              | 14.904.481        | 15.665.071        | 4.033.237        | 4.373.776         | 16.328.254        | 4.156.969         | 4.304.147         | 4.263.095         | 12.724.211        |
| 212           | Socijalni doprinosi                          | 2.514.417         | 2.597.953         | 697.207          | 658.458           | 2.666.096         | 703.098           | 673.806           | 723.242           | 2.100.146         |
| <b>22</b>     | <b>Korištenje dobara i usluga</b>            | <b>11.694.377</b> | <b>12.083.998</b> | <b>2.759.121</b> | <b>3.967.261</b>  | <b>12.437.230</b> | <b>2.675.783</b>  | <b>3.130.633</b>  | <b>3.111.479</b>  | <b>8.917.895</b>  |
| 24            | Kamate                                       | 194.615           | 174.071           | 43.117           | 39.367            | 163.811           | 37.840            | 35.021            | 37.591            | 110.452           |
| 25            | Subvencije                                   | 1.036.380         | 1.063.219         | 267.802          | 363.143           | 1.149.723         | 203.195           | 309.904           | 296.934           | 810.033           |
| 26            | Pomoći                                       | 301.756           | 332.433           | 29.659           | 84.646            | 186.690           | 26.662            | 65.603            | 21.555            | 113.820           |
| 27            | Socijalne naknade                            | 1.317.827         | 1.265.914         | 325.617          | 538.105           | 1.484.360         | 338.024           | 361.480           | 370.660           | 1.070.164         |
| 28            | Ostali rashodi                               | 2.959.271         | 2.942.069         | 742.777          | 973.220           | 3.012.016         | 604.142           | 718.443           | 755.998           | 2.078.583         |
| <b>1-2</b>    | <b>NETO-BRUTO OPERATIVNI SALDO</b>           | <b>3.817.876</b>  | <b>4.115.316</b>  | <b>832.605</b>   | <b>718.844</b>    | <b>3.692.195</b>  | <b>1.821.890</b>  | <b>1.634.699</b>  | <b>1.063.721</b>  | <b>4.520.310</b>  |
| <b>31</b>     | <b>NETO STJECANJE NEFINANCIJSKE IMOVINE</b>  | <b>3.220.165</b>  | <b>3.975.873</b>  | <b>993.583</b>   | <b>1.503.466</b>  | <b>3.988.820</b>  | <b>680.136</b>    | <b>1.068.466</b>  | <b>1.541.382</b>  | <b>3.289.984</b>  |
| 311           | Proizvedena dugotrajna imovina               | 3.234.340         | 3.993.668         | 989.405          | 1.613.520         | 4.164.096         | 695.693           | 1.088.358         | 1.502.913         | 3.286.964         |
| 311,1         | Nabava: proizvedena dugotrajna imovina       | 3.460.127         | 4.220.377         | 1.033.664        | 1.752.089         | 4.451.983         | 736.161           | 1.121.118         | 1.553.840         | 3.411.119         |
| 311,2         | Prodaja: proizvedena dugotrajna imovina      | 225.787           | 226.709           | 44.259           | 138.569           | 287.887           | 40.468            | 32.760            | 50.927            | 124.155           |
| 312           | Zalihe                                       | 0                 | 0                 | 0                | 0                 | 0                 | 0                 | 0                 | 0                 | 0                 |
| 313           | Pohranjene vrijednosti                       | 1.428             | 956               | 241              | 702               | 1.084             | 78                | -719              | 143               | -498              |
| 313,1         | Nabava: pohranjene vrijednosti               | 1.428             | 956               | 241              | 702               | 1.084             | 78                | 78                | 143               | 299               |
| 313,2         | Prodaja: pohranjene vrijednosti              | 0                 | 0                 | 0                | 0                 | 0                 | 0                 | 797               | 0                 | 797               |
| 314           | Neproizvedena imovina                        | -15.603           | -18.751           | 3.937            | -110.756          | -176.360          | -15.635           | -19.173           | 38.326            | 3.518             |
| 314,1         | Nabava: neproizvedena imovina                | 332.339           | 352.004           | 63.323           | 117.433           | 318.979           | 74.294            | 82.048            | 113.142           | 269.484           |
| 314,2         | Prodaja: neproizvedena imovina               | 347.942           | 370.755           | 59.386           | 228.189           | 495.339           | 89.929            | 101.221           | 74.816            | 265.966           |
| <b>1-2-31</b> | <b>NETO POZAJMLJIVANJE-ZADUŽIVANJE</b>       | <b>597.711</b>    | <b>139.443</b>    | <b>-160.978</b>  | <b>-784.622</b>   | <b>-296.625</b>   | <b>1.141.754</b>  | <b>566.233</b>    | <b>-477.661</b>   | <b>1.230.326</b>  |
| <b>33-32</b>  | <b>FINANCIRANJE</b>                          | <b>-597.711</b>   | <b>-139.443</b>   | <b>160.978</b>   | <b>784.622</b>    | <b>296.625</b>    | <b>-1.141.754</b> | <b>-566.233</b>   | <b>477.661</b>    | <b>-1.230.326</b> |
| <b>32</b>     | <b>NETO STJECANJE FINANCIJSKE IMOVINE</b>    | <b>423.082</b>    | <b>211.940</b>    | <b>-167.389</b>  | <b>-448.219</b>   | <b>-283.557</b>   | <b>996.430</b>    | <b>472.669</b>    | <b>-273.236</b>   | <b>1.195.863</b>  |
| 321           | Tuzemna                                      | 423.082           | 211.940           | -167.389         | -448.219          | -283.557          | 996.430           | 472.669           | -273.236          | 1.195.863         |
| 322           | Inozemna                                     | 0                 | 0                 | 0                | 0                 | 0                 | 0                 | 0                 | 0                 | 0                 |
| 323           | Monetarno zlato i SPV                        | 0                 | 0                 | 0                | 0                 | 0                 | 0                 | 0                 | 0                 | 0                 |
| <b>33</b>     | <b>NETO STJECANJE OBVEZA</b>                 | <b>-174.629</b>   | <b>72.497</b>     | <b>-6.411</b>    | <b>336.403</b>    | <b>13.068</b>     | <b>-145.324</b>   | <b>-93.564</b>    | <b>204.425</b>    | <b>-34.463</b>    |
| 331           | Tuzemne                                      | -174.629          | 72.497            | -6.411           | 336.403           | 13.068            | -145.324          | -93.564           | 204.425           | -34.463           |
| 332           | Inozemne                                     | 0                 | 0                 | 0                | 0                 | 0                 | 0                 | 0                 | 0                 | 0                 |

Izvor: Ministarstvo financija

Napomena: Podaci od XII. 2017. do IX. 2018. su preliminarni.

Počevši od razdoblja siječanj - ožujak 2015., podaci za jedinice lokalne i područne (regionalne) samouprave umjesto ranijeg obuhvata od 53 najveće JLP(R)S odnose se na puni obuhvat od 576 JLP(R)S i na izvanproračunske korisnike JLP(R)S - županijske uprave za ceste. Uslijed toga podaci za JLP(R)S i konsolidiranu opću državu nisu usporedivi sa serijom koja se zaključuje s razdobljem siječanj - prosinac 2014.

U podacima po metodologiji GFS 2001, počevši od siječnja 2016. nadalje, izmijenjena je u odnosu na ranija razdoblja metodologija iskazivanja plaća i određenih naknada zaposlenima osnovnog i srednjeg školstva koje se temeljem zakonskih odredbi isplaćuju iz državnog proračuna. Ustanove osnovnog i srednjeg školstva proračunski su korisnici jedinica lokalne i područne (regionalne) samouprave. Stoga se, radi dosljedne primjene statističkog obuhvata pojedinih podsektora opće države, navedeni rashodi ne iskazuju u državnom proračunu i u središnjoj državi više na stavkama GFS-a 2111, 2121 i 22 nego kao tekuća pomoć lokalnoj državi u sklopu stavke GFS-a 2631. Kod lokalne države iskazuju se prihodi od primijene pomoći te rashodi na stavkama GFS-a 2111, 2121 i 22.

**TABLICA 21C: KONSOLIDIRANA OPĆA DRŽAVA PREMA EKONOMSKOJ KLASIFIKACIJI**

|               | (000 HRK)                                    | 2015.              | 2016.              | VII. - IX. 2017.  | X. - XII. 2017.   | 2017.              | I. - III. 2018.   | IV. - VI. 2018.   | VII. - IX. 2018.  | I. - IX. 2018.     |
|---------------|--|--------------------|--------------------|-------------------|-------------------|--------------------|-------------------|-------------------|-------------------|--------------------|
| <b>1</b>      | <b>PRIHODI</b>                               | <b>150.088.571</b> | <b>158.056.575</b> | <b>42.576.888</b> | <b>41.308.939</b> | <b>161.906.779</b> | <b>38.027.199</b> | <b>44.065.408</b> | <b>45.801.936</b> | <b>127.894.543</b> |
| <b>11</b>     | <b>Porezi</b>                                | <b>82.811.949</b>  | <b>87.290.772</b>  | <b>24.670.468</b> | <b>22.881.278</b> | <b>90.452.244</b>  | <b>20.589.204</b> | <b>24.662.541</b> | <b>26.483.093</b> | <b>71.734.838</b>  |
| 111           | Porezi na dohodak, dobit i kapitalnu dobit   | 18.158.979         | 20.026.729         | 4.045.260         | 4.767.430         | 20.265.210         | 5.270.813         | 6.633.888         | 4.517.099         | 16.421.800         |
| 113           | Porezi na imovinu                            | 3.231.445          | 3.343.587          | 955.592           | 1.007.318         | 3.429.383          | 840.573           | 1.023.923         | 1.022.508         | 2.887.004          |
| 114           | Porezi na dobra i usluge                     | 60.705.164         | 63.221.089         | 19.475.942        | 16.959.284        | 66.093.239         | 14.293.705        | 16.818.474        | 20.760.427        | 51.872.606         |
| 1141          | Opći porezi na dobra i usluge                | 43.905.163         | 45.579.994         | 13.960.574        | 12.458.268        | 47.976.551         | 10.491.037        | 12.019.011        | 15.196.819        | 37.706.867         |
| 11411         | Porez na dodanu vrijednost                   | 43.577.753         | 45.218.467         | 13.837.185        | 12.372.140        | 47.616.661         | 10.464.930        | 11.987.325        | 15.121.833        | 37.574.088         |
| 11412         | Porez na prodaju                             | 327.410            | 361.527            | 123.389           | 86.128            | 359.890            | 26.107            | 31.686            | 74.986            | 132.779            |
| 1142          | Trošarine                                    | 13.923.204         | 14.752.335         | 4.835.583         | 3.655.572         | 15.143.118         | 3.116.190         | 4.022.494         | 4.840.285         | 11.978.969         |
| 115           | Porezi na međunarodnu trgovinu i transakcije | 419.113            | 404.876            | 120.587           | 78.434            | 382.659            | 84.143            | 84.837            | 91.895            | 260.875            |
| 116           | Ostali porezi                                | 297.248            | 294.491            | 73.087            | 68.812            | 281.753            | 99.970            | 101.419           | 91.164            | 292.553            |
| <b>12</b>     | <b>Socijalni doprinosi</b>                   | <b>40.974.672</b>  | <b>40.662.988</b>  | <b>10.855.910</b> | <b>10.784.697</b> | <b>42.341.255</b>  | <b>10.747.932</b> | <b>11.152.139</b> | <b>11.468.163</b> | <b>33.368.234</b>  |
| <b>13</b>     | <b>Pomoći</b>                                | <b>5.029.833</b>   | <b>8.032.854</b>   | <b>1.190.869</b>  | <b>1.490.351</b>  | <b>7.512.167</b>   | <b>2.377.557</b>  | <b>3.035.410</b>  | <b>1.810.995</b>  | <b>7.223.962</b>   |
| <b>14</b>     | <b>Ostali prihodi</b>                        | <b>21.272.117</b>  | <b>22.069.961</b>  | <b>5.859.641</b>  | <b>6.152.613</b>  | <b>21.601.113</b>  | <b>4.312.506</b>  | <b>5.215.318</b>  | <b>6.039.685</b>  | <b>15.567.509</b>  |
| <b>2</b>      | <b>RASHODI</b>                               | <b>150.558.643</b> | <b>152.714.569</b> | <b>36.946.995</b> | <b>43.240.548</b> | <b>155.436.095</b> | <b>38.621.102</b> | <b>38.746.956</b> | <b>39.123.737</b> | <b>116.491.795</b> |
| <b>21</b>     | <b>Naknade zaposlenima</b>                   | <b>36.421.848</b>  | <b>37.957.021</b>  | <b>9.992.879</b>  | <b>10.332.919</b> | <b>39.395.439</b>  | <b>10.022.189</b> | <b>10.301.218</b> | <b>10.550.758</b> | <b>30.874.165</b>  |
| 211           | Plaće i nadnice                              | 31.005.554         | 32.418.849         | 8.533.962         | 8.898.208         | 33.703.876         | 8.542.663         | 8.836.775         | 9.033.033         | 26.412.471         |
| 212           | Socijalni doprinosi                          | 5.416.294          | 5.538.172          | 1.458.917         | 1.434.711         | 5.691.563          | 1.479.526         | 1.464.443         | 1.517.725         | 4.461.694          |
| <b>22</b>     | <b>Korištenje dobara i usluga</b>            | <b>24.590.528</b>  | <b>24.916.480</b>  | <b>5.978.606</b>  | <b>9.372.929</b>  | <b>26.946.335</b>  | <b>5.301.458</b>  | <b>6.449.705</b>  | <b>6.618.650</b>  | <b>18.369.813</b>  |
| <b>24</b>     | <b>Kamate</b>                                | <b>11.354.784</b>  | <b>10.994.789</b>  | <b>2.940.714</b>  | <b>1.693.114</b>  | <b>10.016.356</b>  | <b>3.477.376</b>  | <b>1.480.636</b>  | <b>2.869.889</b>  | <b>7.827.901</b>   |
| <b>25</b>     | <b>Subvencije</b>                            | <b>7.501.163</b>   | <b>7.226.869</b>   | <b>942.205</b>    | <b>2.188.996</b>  | <b>7.179.955</b>   | <b>1.987.789</b>  | <b>2.083.693</b>  | <b>1.054.467</b>  | <b>5.125.949</b>   |
| <b>26</b>     | <b>Pomoći</b>                                | <b>5.336.147</b>   | <b>4.140.966</b>   | <b>756.806</b>    | <b>1.054.418</b>  | <b>3.784.279</b>   | <b>1.033.066</b>  | <b>884.656</b>    | <b>940.282</b>    | <b>2.858.004</b>   |
| <b>27</b>     | <b>Socijalne naknade</b>                     | <b>55.988.180</b>  | <b>55.895.518</b>  | <b>14.011.967</b> | <b>14.990.344</b> | <b>56.857.696</b>  | <b>14.404.364</b> | <b>14.436.315</b> | <b>14.685.271</b> | <b>43.525.950</b>  |
| <b>28</b>     | <b>Ostali rashodi</b>                        | <b>9.365.993</b>   | <b>11.582.926</b>  | <b>2.323.818</b>  | <b>3.607.828</b>  | <b>11.256.035</b>  | <b>2.394.860</b>  | <b>3.110.733</b>  | <b>2.404.420</b>  | <b>7.910.013</b>   |
| <b>1-2</b>    | <b>NETO-BRUTO OPERATIVNI SALDO</b>           | <b>-470.072</b>    | <b>5.342.006</b>   | <b>5.629.893</b>  | <b>-1.931.609</b> | <b>6.470.684</b>   | <b>-593.903</b>   | <b>5.318.452</b>  | <b>6.678.199</b>  | <b>11.402.748</b>  |
| <b>31</b>     | <b>NETO STJECANJE NEFINANCIJSKE IMOVINE</b>  | <b>7.849.473</b>   | <b>8.085.706</b>   | <b>1.571.661</b>  | <b>2.935.342</b>  | <b>7.215.850</b>   | <b>1.296.705</b>  | <b>1.608.582</b>  | <b>2.631.175</b>  | <b>5.536.462</b>   |
| 311           | Proizvedena dugotrajna imovina               | 7.690.473          | 7.816.651          | 1.571.225         | 2.977.505         | 7.181.889          | 1.309.953         | 1.596.157         | 2.506.122         | 5.412.232          |
| 312           | Zalihe                                       | 9.966              | 104.800            | -61.548           | 4.832             | -1.924             | -16.351           | 11.142            | 48.062            | 42.853             |
| 313           | Pohranjene vrijednosti                       | 1.794              | 1.730              | 250               | 2.226             | 3.425              | 231               | -211              | 248               | 268                |
| 314           | Neproizvedena imovina                        | 147.240            | 162.525            | 61.734            | -49.221           | 32.460             | 2.872             | 1.494             | 76.743            | 81.109             |
| <b>1-2-31</b> | <b>NETO POZAJMLJIVANJE-ZADUŽIVANJE</b>       | <b>-8.319.545</b>  | <b>-2.743.700</b>  | <b>4.058.232</b>  | <b>-4.866.951</b> | <b>-745.166</b>    | <b>-1.890.608</b> | <b>3.709.870</b>  | <b>4.047.024</b>  | <b>5.866.286</b>   |
| <b>33-32</b>  | <b>FINANCIRANJE</b>                          | <b>8.319.545</b>   | <b>2.743.700</b>   | <b>-4.058.232</b> | <b>4.866.951</b>  | <b>745.166</b>     | <b>1.890.608</b>  | <b>-3.709.870</b> | <b>-4.047.024</b> | <b>-5.866.286</b>  |
| <b>32</b>     | <b>NETO STJECANJE FINANCIJSKE IMOVINE</b>    | <b>-3.138.858</b>  | <b>-2.850.381</b>  | <b>6.574.279</b>  | <b>-339.464</b>   | <b>9.918.410</b>   | <b>928.154</b>    | <b>9.564.757</b>  | <b>1.312</b>      | <b>10.494.223</b>  |
| 321           | Tuzemna                                      | -3.345.027         | -3.251.065         | 6.573.306         | -535.728          | 9.528.023          | 927.803           | 9.371.821         | -467              | 10.299.157         |
| 322           | Inozemna                                     | 206.169            | 400.684            | 973               | 196.264           | 390.387            | 351               | 192.936           | 1.779             | 195.066            |
| 323           | Monetarno zlato i SPV                        | 0                  | 0                  | 0                 | 0                 | 0                  | 0                 | 0                 | 0                 | 0                  |
| <b>33</b>     | <b>NETO STJECANJE OBVEZA</b>                 | <b>5.180.687</b>   | <b>-106.681</b>    | <b>2.516.047</b>  | <b>4.527.487</b>  | <b>10.663.576</b>  | <b>2.818.762</b>  | <b>5.854.887</b>  | <b>-4.045.712</b> | <b>4.627.937</b>   |
| 331           | Tuzemne                                      | 1.333.682          | 1.570.351          | 981.464           | -4.836.435        | -143.858           | 2.884.638         | 648.870           | 1.602.240         | 5.135.748          |
| 332           | Inozemne                                     | 3.847.005          | -1.677.032         | 1.534.583         | 9.363.922         | 10.807.434         | -65.876           | 5.206.017         | -5.647.952        | -507.811           |

Izvor: Ministarstvo financija

Napomena: Podaci od XII. 2017. do IX. 2018. su preliminarni.

Počevši od razdoblja siječanj - ožujak 2015., podaci za jedinice lokalne i područne (regionalne) samouprave umjesto ranijeg obuhvata od 53 najveće JLP(R)S odnose se na puni obuhvat od 576 JLP(R)S i na izvanproračunske korisnike JLP(R)S - županijske uprave za ceste. Uslijed toga podaci za JLP(R)S i konsolidiranu opću državu nisu usporedivi sa serijom koja se zaključuje s razdobljem siječanj - prosinac 2014.

U podacima po metodologiji GFS 2001, počevši od siječnja 2016. nadalje, izmijenjena je u odnosu na ranija razdoblja metodologija iskazivanja plaća i određenih naknada zaposlenima osnovnog i srednjeg školstva koje se temeljem zakonskih odredbi isplaćuju iz državnog proračuna. Ustanove osnovnog i srednjeg školstva proračunski su korisnici jedinica lokalne i područne (regionalne) samouprave. Stoga se, radi dosljedne primjene statističkog obuhvata pojedinih podsektora opće države, navedeni rashodi ne iskazuju u državnom proračunu i u središnjoj državi više na stavkama GFS-a 2111, 2121 i 22 nego kao tekuća pomoć lokalnoj državi u sklopu stavke GFS-a 2631. Kod lokalne države iskazuju se prihodi od primljene pomoći te rashodi na stavkama GFS-a 2111, 2121 i 22.

TABLICA 22C: KONSOLIDIRANA OPĆA DRŽAVA PREMA RAZINAMA DRŽAVNE VLASTI

|        | (000 HRK)   | 2015.              | 2016.              | VII. - IX. 2017.  | X. - XII. 2017.   | 2017.              | I. - III. 2018.   | IV. - VI. 2018.   | VII. - IX. 2018.  | I. - IX. 2018.     |
|--------|---|--------------------|--------------------|-------------------|-------------------|--------------------|-------------------|-------------------|-------------------|--------------------|
| 1      | <b>PRIHODI (A+B+C)</b>  | <b>150.088.571</b> | <b>158.056.575</b> | <b>42.576.888</b> | <b>41.308.939</b> | <b>161.906.779</b> | <b>38.027.199</b> | <b>44.065.408</b> | <b>45.801.936</b> | <b>127.894.543</b> |
|        | A) Državni proračun   | 103.859.227        | 110.105.832        | 31.042.990        | 29.022.454        | 114.790.451        | 25.633.813        | 30.535.197        | 32.940.662        | 89.109.672         |
|        | B) Izvanproračunski korisnici   | 24.794.161         | 25.887.142         | 6.584.064         | 6.660.167         | 25.792.391         | 6.299.549         | 6.781.016         | 6.943.769         | 20.024.334         |
|        | Hrvatski zavod za zdravstveno osiguranje  | 19.755.349         | 21.136.017         | 5.359.833         | 5.417.778         | 21.022.030         | 5.214.241         | 5.495.147         | 5.535.190         | 16.244.578         |
|        | Hrvatske vode   | 2.260.480          | 2.353.726          | 620.394           | 635.947           | 2.293.036          | 534.479           | 551.994           | 595.861           | 1.682.334          |
|        | Fond za zaštitu okoliša i energetsku učinkovitost   | 1.595.547          | 1.184.744          | 341.467           | 396.307           | 1.214.529          | 309.131           | 371.035           | 462.481           | 1.142.647          |
|        | Hrvatske ceste d.o.o.   | 95.736             | 156.934            | 29.409            | 71.857            | 118.791            | 11.704            | 50.586            | 9.232             | 71.522             |
|        | Državna agencija za osiguranje štednih uloga i sanaciju banaka                                    | 1.015.213          | 912.996            | 153.367           | 146.148           | 1.050.636          | 225.856           | 292.297           | 330.613           | 848.766            |
|        | Centar za restrukturiranje i prodaju  | 71.836             | 142.725            | 79.594            | -7.870            | 93.369             | 4.136             | 19.957            | 10.392            | 34.487             |
|        | C) Proračuni 576 jedinica lokalne i područne (regionalne) samouprave i županijske uprave za ceste | 21.435.183         | 22.063.601         | 4.949.834         | 5.626.318         | 21.323.937         | 6.093.837         | 6.749.195         | 5.917.505         | 18.760.537         |
| 2      | <b>RASHODI (A+B+C)</b>  | <b>150.558.643</b> | <b>152.714.569</b> | <b>36.946.995</b> | <b>43.240.548</b> | <b>155.436.095</b> | <b>38.621.102</b> | <b>38.746.956</b> | <b>39.123.737</b> | <b>116.491.795</b> |
|        | A) Državni proračun   | 100.084.388        | 100.181.021        | 24.454.690        | 27.944.844        | 103.246.258        | 26.802.583        | 25.858.442        | 26.020.220        | 78.481.245         |
|        | B) Izvanproračunski korisnici   | 15.573.988         | 16.521.815         | 3.615.447         | 4.329.233         | 14.854.109         | 3.096.338         | 3.612.410         | 3.549.835         | 10.158.583         |
|        | Hrvatski zavod za zdravstveno osiguranje  | 11.312.942         | 10.195.362         | 2.508.745         | 2.920.151         | 10.407.533         | 2.451.868         | 2.534.019         | 2.608.927         | 7.594.814          |
|        | Hrvatske vode   | 1.688.157          | 2.753.109          | 615.533           | 796.503           | 2.396.231          | 254.509           | 547.959           | 469.345           | 1.271.813          |
|        | Fond za zaštitu okoliša i energetsku učinkovitost   | 1.195.850          | 1.525.866          | 240.123           | 240.081           | 895.174            | 167.485           | 194.479           | 275.325           | 637.289            |
|        | Hrvatske ceste d.o.o.   | 1.191.700          | 993.288            | 240.953           | 292.300           | 1.034.882          | 214.666           | 226.606           | 189.224           | 630.496            |
|        | Državna agencija za osiguranje štednih uloga i sanaciju banaka                                    | 104.858            | 992.775            | 299               | 72.751            | 83.712             | 2.116             | 3.357             | 1.756             | 7.229              |
|        | Centar za restrukturiranje i prodaju  | 79.391             | 61.615             | 9.794             | 7.447             | 36.577             | 5.694             | 5.990             | 5.258             | 16.942             |
|        | C) Proračuni 576 jedinica lokalne i područne (regionalne) samouprave i županijske uprave za ceste | 34.901.267         | 36.011.733         | 8.876.858         | 10.966.471        | 37.335.728         | 8.722.181         | 9.576.104         | 9.553.682         | 27.851.967         |
| 1-2    | <b>NETO-BRUTO OPERATIVNI SALDO</b>  | <b>-470.072</b>    | <b>5.342.006</b>   | <b>5.629.893</b>  | <b>-1.931.609</b> | <b>6.470.684</b>   | <b>-593.903</b>   | <b>5.318.452</b>  | <b>6.678.199</b>  | <b>11.402.748</b>  |
| 31     | <b>NETO STJECANJE NEFINANCIJSKE IMOVINE</b>   | <b>7.849.473</b>   | <b>8.085.706</b>   | <b>1.571.661</b>  | <b>2.935.342</b>  | <b>7.215.850</b>   | <b>1.296.705</b>  | <b>1.608.582</b>  | <b>2.631.175</b>  | <b>5.536.462</b>   |
|        | <b>Nabava (A+B+C)</b>   | <b>9.070.731</b>   | <b>9.137.239</b>   | <b>1.846.026</b>  | <b>3.446.626</b>  | <b>8.647.926</b>   | <b>1.568.942</b>  | <b>1.881.291</b>  | <b>2.878.690</b>  | <b>6.328.923</b>   |
|        | A) Državni proračun   | 3.152.044          | 3.062.193          | 441.042           | 1.257.273         | 2.685.605          | 496.268           | 376.614           | 547.618           | 1.420.500          |
|        | B) Izvanproračunski korisnici   | 2.124.793          | 1.501.709          | 307.756           | 319.129           | 1.190.275          | 262.141           | 301.433           | 663.947           | 1.227.521          |
|        | C) Proračuni 576 jedinica lokalne i područne (regionalne) samouprave i županijske uprave za ceste | 3.793.894          | 4.573.337          | 1.097.228         | 1.870.224         | 4.772.046          | 1.203.244         | 1.667.125         | 1.667.125         | 3.680.902          |
|        | <b>Prodaja (A+B+C)</b>  | <b>1.221.258</b>   | <b>1.051.533</b>   | <b>274.365</b>    | <b>511.284</b>    | <b>1.432.076</b>   | <b>272.237</b>    | <b>272.709</b>    | <b>247.515</b>    | <b>792.461</b>     |
|        | A) Državni proračun   | 645.009            | 450.179            | 170.240           | 144.041           | 646.925            | 141.460           | 136.734           | 121.197           | 399.391            |
|        | B) Izvanproračunski korisnici   | 2.520              | 3.890              | 480               | 485               | 1.925              | 380               | 1.197             | 575               | 2.152              |
|        | C) Proračuni 576 jedinica lokalne i područne (regionalne) samouprave i županijske uprave za ceste | 573.729            | 597.464            | 103.645           | 366.758           | 783.226            | 130.397           | 134.778           | 125.743           | 390.918            |
| 1-2-31 | <b>NETO POZAJMLJIVANJE-ZADUŽIVANJE</b>  | <b>-8.319.545</b>  | <b>-2.743.700</b>  | <b>4.058.232</b>  | <b>-4.866.951</b> | <b>-745.166</b>    | <b>-1.890.608</b> | <b>3.709.870</b>  | <b>4.047.024</b>  | <b>5.866.286</b>   |
| 33-32  | <b>FINANCIRANJE</b>   | <b>8.319.545</b>   | <b>2.743.700</b>   | <b>-4.058.232</b> | <b>4.866.951</b>  | <b>745.166</b>     | <b>1.890.608</b>  | <b>-3.709.870</b> | <b>-4.047.024</b> | <b>-5.866.286</b>  |
| 32     | <b>NETO STJECANJE FINANCIJSKE IMOVINE</b>   | <b>-3.138.858</b>  | <b>-2.850.381</b>  | <b>6.574.279</b>  | <b>-339.464</b>   | <b>9.918.410</b>   | <b>928.154</b>    | <b>9.564.757</b>  | <b>1.312</b>      | <b>10.494.223</b>  |
| 321    | <b>Tuzemna (A+B+C)</b>  | <b>-3.345.027</b>  | <b>-3.251.065</b>  | <b>6.573.306</b>  | <b>-535.728</b>   | <b>9.528.023</b>   | <b>927.803</b>    | <b>9.371.621</b>  | <b>-467</b>       | <b>10.299.157</b>  |
|        | A) Državni proračun   | -3.784.739         | -3.360.423         | 6.054.570         | 288.492           | 8.918.834          | -710.367          | 8.020.383         | -223.805          | 7.086.211          |
|        | B) Izvanproračunski korisnici   | 16.630             | -102.562           | 686.125           | -376.001          | 892.746            | 61.440            | 878.769           | 496.574           | 2.017.083          |
|        | C) Proračuni 576 jedinica lokalne i područne (regionalne) samouprave i županijske uprave za ceste | 423.062            | 211.940            | -167.389          | -448.219          | -283.557           | 996.430           | 472.609           | -273.236          | 1.195.863          |
| 322    | <b>Inozemna (A+B+C)</b>   | <b>206.169</b>     | <b>400.684</b>     | <b>973</b>        | <b>196.264</b>    | <b>390.387</b>     | <b>351</b>        | <b>192.936</b>    | <b>1.779</b>      | <b>195.066</b>     |
|        | A) Državni proračun   | 0                  | 0                  | 0                 | 0                 | 0                  | 0                 | 0                 | 0                 | 0                  |
|        | B) Izvanproračunski korisnici   | 0                  | 0                  | 0                 | 0                 | 0                  | 0                 | 0                 | 0                 | 0                  |
|        | C) Proračuni 576 jedinica lokalne i područne (regionalne) samouprave i županijske uprave za ceste | 0                  | 0                  | 0                 | 0                 | 0                  | 0                 | 0                 | 0                 | 0                  |
| 323    | <b>Monetarno zlato i SPV</b>  | <b>0</b>           | <b>0</b>           | <b>0</b>          | <b>0</b>          | <b>0</b>           | <b>0</b>          | <b>0</b>          | <b>0</b>          | <b>0</b>           |
| 33     | <b>NETO STJECANJE OBEVEZA</b>   | <b>5.180.687</b>   | <b>-106.681</b>    | <b>2.516.047</b>  | <b>4.527.487</b>  | <b>10.663.576</b>  | <b>2.818.762</b>  | <b>5.854.887</b>  | <b>-4.045.712</b> | <b>4.627.937</b>   |
| 331    | <b>Tuzemne (A+B+C)</b>  | <b>1.333.682</b>   | <b>1.570.351</b>   | <b>981.464</b>    | <b>-4.836.435</b> | <b>-143.858</b>    | <b>2.884.638</b>  | <b>648.870</b>    | <b>1.602.240</b>  | <b>5.135.748</b>   |
|        | A) Državni proračun   | 1.805.035          | 2.005.368          | 1.269.809         | -1.148.738        | 4.503.644          | 3.225.280         | 839.622           | 1.532.747         | 5.597.649          |
|        | B) Izvanproračunski korisnici   | -277.471           | -493.781           | -280.792          | -4.022.889        | -4.659.353         | -197.118          | -99.726           | -136.607          | -433.451           |
|        | C) Proračuni 576 jedinica lokalne i područne (regionalne) samouprave i županijske uprave za ceste | -194.882           | 58.764             | -7.553            | 335.192           | 11.851             | -143.524          | -91.026           | 206.100           | -28.450            |
| 332    | <b>Inozemne (A+B+C)</b>   | <b>3.847.005</b>   | <b>-1.677.032</b>  | <b>1.534.583</b>  | <b>9.363.922</b>  | <b>10.807.434</b>  | <b>-65.876</b>    | <b>5.206.017</b>  | <b>-5.647.952</b> | <b>-507.811</b>    |
|        | A) Državni proračun   | 3.826.540          | -1.514.406         | 1.468.682         | 9.435.253         | 10.879.401         | -56.140           | 5.268.319         | -5.634.036        | -421.857           |
|        | B) Izvanproračunski korisnici   | 20.465             | -162.626           | 65.901            | -71.331           | -71.967            | -9.736            | -62.302           | -13.916           | -85.954            |
|        | C) Proračuni 576 jedinica lokalne i područne (regionalne) samouprave i županijske uprave za ceste | 0                  | 0                  | 0                 | 0                 | 0                  | 0                 | 0                 | 0                 | 0                  |

Izvor: Ministarstvo financija

**Napomena: Podaci do XII. 2017. do IX. 2018. su preliminarni.**

Od siječnja 2015. godine Hrvatski zavod za zdravstveno osiguranje izdvojen je iz sustava državne riznice i državnog proračuna te se njegovi podaci iskazuju u podacima izvanproračunskih korisnika državnog proračuna. U državnom proračunu iskazan je transfer HZZO-u.

Počevši od razdoblja siječanj - ožujak 2015., podaci za jedinice lokalne i područne (regionalne) samouprave umjesto ranijeg obuhvata od 53 najveće JLP(R)S odnose se na puni obuhvat od 576 JLP(R)S i na izvanproračunskih korisnike JLP(R)S - županijske uprave za ceste. Uslijed toga podaci za JLP(R)S i konsolidiranu opću državu nisu usporedivi sa serijom koja se zaključuje s razdobljem siječanj - prosinac 2014.

U podacima po metodologiji GFS 2001, počevši od siječnja 2016. nadalje, izmijenjena je u odnosu na ranija razdoblja metodologija iskazivanja plaća i određenih naknada zaposlenima osnovnog i srednjeg školstva koje se temelje zakonskih odredbi isplaćuju iz državnog proračuna. Ustanove osnovnog i srednjeg školstva proračunski su korisnici jedinica lokalne i područne (regionalne) samouprave. Stoga se, radi dosljedne primjene statističkog obuhvata pojedinih podsektora opće države, navedeni rashodi ne iskazuju u državnom proračunu i u središnjoj državi više na stavkama GFS-a 2111, 2121 i 22 nego kao tekuća pomoć lokalnoj državi u sklopu stavke GFS-a 2631. Kod lokalne države iskazuju se prihodi od primjene pomoći te rashodi na stavkama GFS-a 2111, 2121 i 22.

Podaci za HZZO su prikazani prema obračunskom načelu.

**TABLICA 24A: UNUTARNJI DUG KONSOLIDIRANE SREDIŠNJE DRŽAVE**

STANJE UNUTARNJEG DUGA U 000 (31. srpnja 2018.)

| Dug po osnovi                       | Valuta | Iznos org. val. | Iznos/HRK          | Dospijeće | Kamata |
|-------------------------------------|--------|-----------------|--------------------|-----------|--------|
| Obveznice – Serija 07 D-19          | EUR    | 1.000.000       | 7.388.794          | 2019.     | 5,375% |
| Obveznice – Serija 13 D-20          | HRK    | 5.000.000       | 5.000.000          | 2020.     | 6,750% |
| Obveznice – Serija 14 D-20          | EUR    | 1.000.000       | 7.388.794          | 2020.     | 6,500% |
| Obveznice – Serija 22 D-21          | HRK    | 6.000.000       | 6.000.000          | 2021.     | 2,750% |
| Obveznice – Serija 23 D-22          | HRK    | 3.000.000       | 3.000.000          | 2022.     | 2,250% |
| Obveznice – Serija 17 D-22          | EUR    | 1.000.000       | 7.388.794          | 2022.     | 6,500% |
| Obveznice – Serija 26 D-23          | HRK    | 11.300.000      | 11.300.000         | 2023.     | 1,750% |
| Obveznice – Serija 19 D-24          | EUR    | 1.400.000       | 10.344.312         | 2024.     | 5,750% |
| Obveznice – Serija 20 D-25          | HRK    | 6.000.000       | 6.000.000          | 2025.     | 4,500% |
| Obveznice – Serija 21 D-26          | HRK    | 10.000.000      | 10.000.000         | 2026.     | 4,250% |
| Obveznice – Serija 24 D-28          | HRK    | 5.500.000       | 5.500.000          | 2028.     | 2,875% |
| Obveznice – Serija 27 D-29          | HRK    | 5.000.000       | 5.000.000          | 2029.     | 2,375% |
| Obveznice – Serija 25 D-32          | HRK    | 3.000.000       | 3.000.000          | 2032.     | 3,250% |
| Dugoročni krediti - EUR             | EUR    | 1.822.377       | 13.465.165         |           |        |
| Dugoročni krediti - HRK             | HRK    | 4.588.227       | 4.588.227          |           |        |
| <b>Srednjoročni i dugoročni dug</b> |        |                 | <b>105.364.086</b> |           |        |
| Trezorski zapisi                    | HRK    | 18.309.000      | 18.309.000         |           |        |
| Trezorski zapisi VK                 | EUR    | 70.200          | 518.693            |           |        |
| Trezorski zapisi FX                 | EUR    | 1.500.000       | 11.083.191         |           |        |
| <b>Kratkoročni dug</b>              |        |                 | <b>29.910.884</b>  |           |        |
| <b>Ukupni dug</b>                   |        |                 | <b>135.274.970</b> |           |        |

Izvor: Ministarstvo financija

\*Napomena: Za preračun iznosa denominiranih u eurima i dolarima u kunske iznose korišten je prosječni srednji tečaj HNB-a u zadnjih 30 dana od datuma za koji se promatraju podaci.

**TABLICA 24B: UNUTARNJI DUG KONSOLIDIRANE SREDIŠNJE DRŽAVE**

STANJE UNUTARNJEG DUGA U 000 (31. kolovoza 2018.)

| Dug po osnovi                       | Valuta | Iznos org. val. | Iznos/HRK          | Dospijeće | Kamata |
|-------------------------------------|--------|-----------------|--------------------|-----------|--------|
| Obveznice – Serija 07 D-19          | EUR    | 1.000.000       | 7.413.681          | 2019.     | 5,375% |
| Obveznice – Serija 13 D-20          | HRK    | 5.000.000       | 5.000.000          | 2020.     | 6,750% |
| Obveznice – Serija 14 D-20          | EUR    | 1.000.000       | 7.413.681          | 2020.     | 6,500% |
| Obveznice – Serija 22 D-21          | HRK    | 6.000.000       | 6.000.000          | 2021.     | 2,750% |
| Obveznice – Serija 23 D-22          | HRK    | 3.000.000       | 3.000.000          | 2022.     | 2,250% |
| Obveznice – Serija 17 D-22          | EUR    | 1.000.000       | 7.413.681          | 2022.     | 6,500% |
| Obveznice – Serija 26 D-23          | HRK    | 11.300.000      | 11.300.000         | 2023.     | 1,750% |
| Obveznice – Serija 19 D-24          | EUR    | 1.400.000       | 10.379.153         | 2024.     | 5,750% |
| Obveznice – Serija 20 D-25          | HRK    | 6.000.000       | 6.000.000          | 2025.     | 4,500% |
| Obveznice – Serija 21 D-26          | HRK    | 10.000.000      | 10.000.000         | 2026.     | 4,250% |
| Obveznice – Serija 24 D-28          | HRK    | 5.500.000       | 5.500.000          | 2028.     | 2,875% |
| Obveznice – Serija 27 D-29          | HRK    | 5.000.000       | 5.000.000          | 2029.     | 2,375% |
| Obveznice – Serija 25 D-32          | HRK    | 3.000.000       | 3.000.000          | 2032.     | 3,250% |
| Dugoročni krediti - EUR             | EUR    | 1.820.017       | 13.493.028         |           |        |
| Dugoročni krediti - HRK             | HRK    | 4.488.227       | 4.488.227          |           |        |
| <b>Srednjoročni i dugoročni dug</b> |        |                 | <b>105.401.451</b> |           |        |
| Trezorski zapisi                    | HRK    | 17.658.000      | 17.658.000         |           |        |
| Trezorski zapisi VK                 | EUR    | 89.100          | 660.559            |           |        |
| Trezorski zapisi FX                 | EUR    | 1.500.000       | 11.120.522         |           |        |
| <b>Kratkoročni dug</b>              |        |                 | <b>29.439.080</b>  |           |        |
| <b>Ukupni dug</b>                   |        |                 | <b>134.840.531</b> |           |        |

Izvor: Ministarstvo financija

\*Napomena: Za preračun iznosa denominiranih u eurima i dolarima u kunske iznose korišten je prosječni srednji tečaj HNB-a u zadnjih 30 dana od datuma za koji se promatraju podaci.



**TABLICA 24C: UNUTARNJI DUG KONSOLIDIRANE SREDIŠNJE DRŽAVE**

STANJE UNUTARNJEG DUGA U 000 (30. rujna 2018.)

| Dug po osnovi                       | Valuta | Iznos org. val. | Iznos/HRK          | Dospijeće | Kamata |
|-------------------------------------|--------|-----------------|--------------------|-----------|--------|
| Obveznice – Serija 07 D-19          | EUR    | 1.000.000       | 7.423.741          | 2019.     | 5,375% |
| Obveznice – Serija 13 D-20          | HRK    | 5.000.000       | 5.000.000          | 2020.     | 6,750% |
| Obveznice – Serija 14 D-20          | EUR    | 1.000.000       | 7.423.741          | 2020.     | 6,500% |
| Obveznice – Serija 22 D-21          | HRK    | 6.000.000       | 6.000.000          | 2021.     | 2,750% |
| Obveznice – Serija 23 D-22          | HRK    | 3.000.000       | 3.000.000          | 2022.     | 2,250% |
| Obveznice – Serija 17 D-22          | EUR    | 1.000.000       | 7.423.741          | 2022.     | 6,500% |
| Obveznice – Serija 26 D-23          | HRK    | 11.300.000      | 11.300.000         | 2023.     | 1,750% |
| Obveznice – Serija 19 D-24          | EUR    | 1.400.000       | 10.393.237         | 2024.     | 5,750% |
| Obveznice – Serija 20 D-25          | HRK    | 6.000.000       | 6.000.000          | 2025.     | 4,500% |
| Obveznice – Serija 21 D-26          | HRK    | 10.000.000      | 10.000.000         | 2026.     | 4,250% |
| Obveznice – Serija 24 D-28          | HRK    | 5.500.000       | 5.500.000          | 2028.     | 2,875% |
| Obveznice – Serija 27 D-29          | HRK    | 5.000.000       | 5.000.000          | 2029.     | 2,375% |
| Obveznice – Serija 25 D-32          | HRK    | 3.000.000       | 3.000.000          | 2032.     | 3,250% |
| Dugoročni krediti - EUR             | EUR    | 1.819.696       | 13.508.955         |           |        |
| Dugoročni krediti - HRK             | HRK    | 4.444.124       | 4.444.124          |           |        |
| <b>Srednjoročni i dugoročni dug</b> |        |                 | <b>105.417.539</b> |           |        |
| Trezorski zapisi                    | HRK    | 17.658.000      | 17.658.000         |           |        |
| Trezorski zapisi VK                 | EUR    | 89.100          | 661.455            |           |        |
| Trezorski zapisi FX                 | EUR    | 1.500.000       | 11.135.612         |           |        |
| <b>Kratkoročni dug</b>              |        |                 | <b>29.455.067</b>  |           |        |
| <b>Ukupni dug</b>                   |        |                 | <b>134.872.606</b> |           |        |

Izvor: Ministarstvo financija

\*Napomena: Za preračun iznosa denominiranih u eurima i dolarima u kunske iznose korišten je prosječni srednji tečaj HNB-a u zadnjih 30 dana od datuma za koji se promatraju podaci.

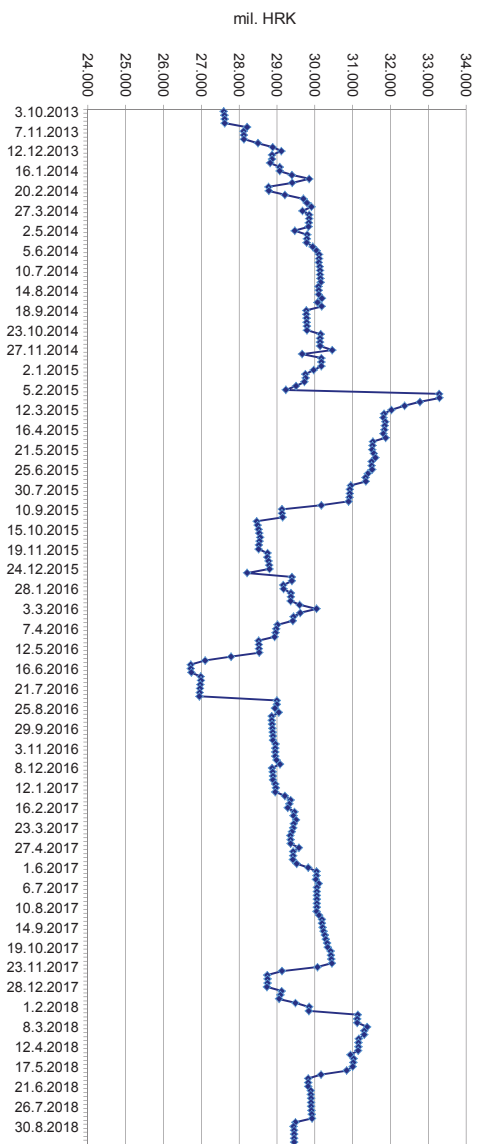
TABLICA 25: REZULTATI AUKCIJA TREZORSKIH ZAPISA MINISTARSTVA FINANCIJA

| (000)   | HRK 182 dana |             |                                      |  |  |  | HRK 364 dana  |             |                                      |  |  |  | EUR 364 dana  |             |                                      |  |  |  | EUR FX 455 dana                                     |             |                                      |  |  |   |   |  |
|---|--------------|-------------|--------------------------------------|--|--|--|---|-------------|--------------------------------------|--|--|--|---|-------------|--------------------------------------|--|--|--|---|-------------|--------------------------------------|--|--|---|---|--|
|   | Dan aukcije  | Iznos (HRK) | Ukupan iznos pristiglih ponuda (HRK) | Vagana prosječna ponudena cijena (HRK) | Kamata uz vaganu prosječnu ponudenu cijenu (%) | Ostvarena jedinstvena prodajna cijena na 100 HRK (HRK) | Kamata uz ostvarenu jedinstvenu prodajnu cijenu (%) | Iznos (HRK) | Ukupan iznos pristiglih ponuda (HRK) | Vagana prosječna ponudena cijena (HRK) | Kamata uz vaganu prosječnu ponudenu cijenu (%) | Ostvarena jedinstvena prodajna cijena na 100 HRK (HRK) | Kamata uz ostvarenu jedinstvenu prodajnu cijenu (%) | Iznos (EUR) | Ukupan iznos pristiglih ponuda (EUR) | Vagana prosječna ponudena cijena (EUR) | Kamata uz vaganu prosječnu ponudenu cijenu (%) | Ostvarena jedinstvena prodajna cijena na 100 EUR (EUR) | Kamata uz ostvarenu jedinstvenu prodajnu cijenu (%) | Iznos (EUR) | Ukupan iznos pristiglih ponuda (EUR) | Vagana prosječna ponudena cijena (EUR) | Kamata uz vaganu prosječnu ponudenu cijenu (%) | Ostvarena jedinstvena prodajna cijena na 100 EUR FX (EUR) | Kamata uz ostvarenu jedinstvenu prodajnu cijenu (%) |  |
| 3.10.2017<br>10.10.2017<br>17.10.2017<br>24.10.2017<br>31.10.2017 |              |             |                                      |  |  |  | 1.400.000   | 3.375.000   | 99,690                               | 0,31                                   | 99,702   | 0,30   | 11.100  | 11.100      | 99,990                               | 0,01                                   | 99,990   | 0,01   |   |             |                                      |  |  |   |   |  |
| 6.11.2017<br>14.11.2017<br>21.11.2017<br>28.11.2017               |              |             |                                      |  |  |  | 1.300.000   | 2.267.000   | 99,754                               | 0,25                                   | 99,752   | 0,25   |   |             |                                      |  |  |  |   | 1.500.000   | 1.865.637                            | 99,920                                 | 0,06   | 99,881  | 0,10  |  |
| 5.12.2017<br>12.12.2017<br>19.12.2017<br>26.12.2017               |              |             |                                      |  |  |  | 675.000   | 2.207.000   | 99,801                               | 0,2                                    | 99,805   | 0,20   |   |             |                                      |  |  |  |   |             |                                      |  |  |   |   |  |
| 2.1.2018<br>9.1.2018<br>16.1.2018<br>23.1.2018<br>30.1.2018       |              |             |                                      |  |  |  | 1.940.000   | 3.745.000   | 99,858                               | 0,14                                   | 99,856   | 0,14   |   |             |                                      |  |  |  |   |             |                                      |  |  |   |   |  |
| 6.2.2018<br>13.2.2018<br>20.2.2018<br>27.2.2018                   |              |             |                                      |  |  |  | 1.400.000   | 3.772.000   | 99,902                               | 0,1                                    | 99,900   | 0,10   |   |             |                                      |  |  |  |   |             |                                      |  |  |   |   |  |
| 6.3.2018<br>13.3.2018<br>20.3.2018<br>27.3.2018                   |              |             |                                      |  |  |  | 1.200.000   | 2.492.000   | 99,911                               | 0,09                                   | 99,915   | 0,09   |   |             |                                      |  |  |  |   |             |                                      |  |  |   |   |  |
| 3.4.2018<br>10.4.2018<br>17.4.2018<br>24.4.2018                   |              |             |                                      |  |  |  | 1.300.000   | 2.330.000   | 99,925                               | 0,08                                   | 99,915   | 0,09   |   |             |                                      |  |  |  |   |             |                                      |  |  |   |   |  |
| 2.5.2018<br>8.5.2018<br>15.5.2018<br>22.5.2018<br>29.5.2018       |              |             |                                      |  |  |  | 1.500.000   | 1.765.000   | 99,925                               | 0,08                                   | 99,915   | 0,09   |   |             |                                      |  |  |  |   |             |                                      |  |  |   |   |  |
| 5.6.2018<br>12.6.2018<br>19.6.2018<br>26.6.2018                   |              |             |                                      |  |  |  | 1.498.000   | 1.498.000   | 99,928                               | 0,07                                   | 99,915   | 0,09   |   |             |                                      |  |  |  |   |             |                                      |  |  |   |   |  |
| 3.7.2018<br>10.7.2018<br>17.7.2018<br>24.7.2018<br>31.7.2018      |              |             |                                      |  |  |  | 1.116.000   | 1.116.000   | 99,916                               | 0,08                                   | 99,915   | 0,09   |   |             |                                      |  |  |  |   |             |                                      |  |  |   |   |  |
| 7.8.2018<br>14.8.2018<br>21.8.2018<br>28.8.2018                   |              |             |                                      |  |  |  | 222.000   | 222.000     | 99,924                               | 0,08                                   | 99,915   | 0,09   |   |             |                                      |  |  |  |   |             |                                      |  |  |   |   |  |
| 4.9.2018<br>11.9.2018<br>18.9.2018<br>25.9.2018                   |              |             |                                      |  |  |  | 414.000   | 414.000     | 99,931                               | 0,07                                   | 99,915   | 0,09   |   |             |                                      |  |  |  |   |             |                                      |  |  |   |   |  |
|   |              |             |                                      |  |  |  | 681.000   | 681.000     | 99,918                               | 0,08                                   | 99,915   | 0,09   |   |             |                                      |  |  |  |   |             |                                      |  |  |   |   |  |
|   |              |             |                                      |  |  |  | 502.000   | 502.000     | 99,916                               | 0,08                                   | 99,915   | 0,09   |   |             |                                      |  |  |  |   |             |                                      |  |  |   |   |  |
|   |              |             |                                      |  |  |  | 190.000   | 190.000     | 99,920                               | 0,08                                   | 99,915   | 0,09   | 28.000  | 28.000      | 100,000                              | 0,00                                   | 100,000  | 0,00   |   |             |                                      |  |  |   |   |  |
|   | 200.000      | 205.000     | 99,970                               | 0,06                                   | 99,971   | 0,06   | 335.000   | 335.000     | 99,919                               | 0,08                                   | 99,915   | 0,09   |   |             |                                      |  |  |  |   |             |                                      |  |  |   |   |  |
|   |              |             |                                      |  |  |  | 113.000   | 116.000     | 99,923                               | 0,08                                   | 99,915   | 0,09   |   |             |                                      |  |  |  |   |             |                                      |  |  |   |   |  |
|   |              |             |                                      |  |  |  | 721.000   | 721.000     | 99,917                               | 0,08                                   | 99,915   | 0,09   |   |             |                                      |  |  |  |   |             |                                      |  |  |   |   |  |
|   |              |             |                                      |  |  |  |   |             |                                      |  |  |  |   |             |                                      |  |  |  |   |             |                                      |  |  |   |   |  |
|   |              |             |                                      |  |  |  |   |             |                                      |  |  |  |   |             |                                      |  |  |  |   |             |                                      |  |  |   |   |  |
|   |              |             |                                      |  |  |  | 752.000   | 752.000     | 99,919                               | 0,08                                   | 99,915   | 0,09   |   |             |                                      |  |  |  |   |             |                                      |  |  |   |   |  |
|   |              |             |                                      |  |  |  | 199.000   | 199.000     | 99,929                               | 0,07                                   | 99,915   | 0,09   | 50.000  | 50.000      | 100,020                              | 0                                      | 100,000  | 0,00   |   |             |                                      |  |  |   |   |  |

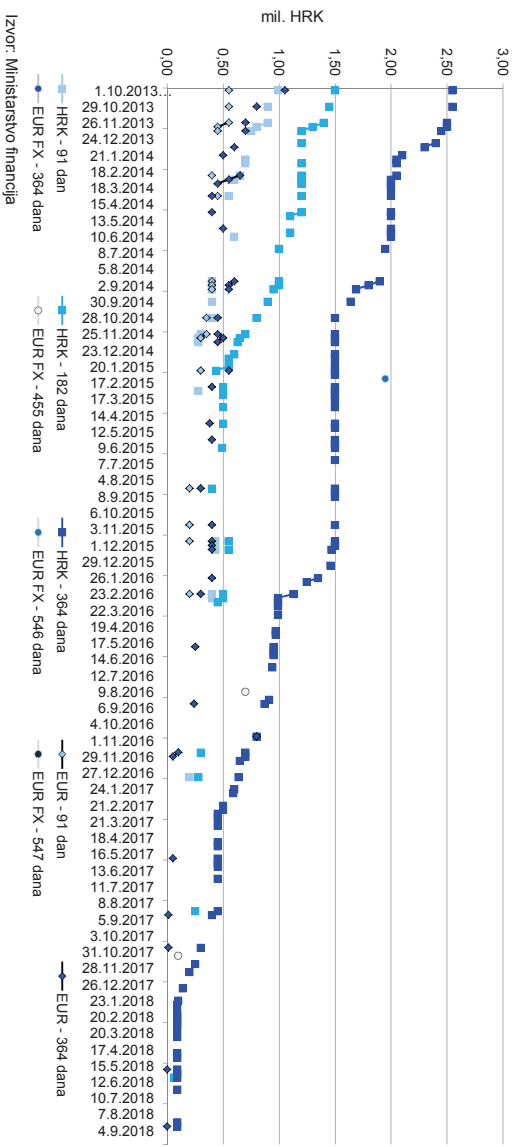
Izvor: Ministarstvo financija

Napomena: Iznosi trezorskih zapisa HRK izraženi su u kunama, iznosi trezorskih zapisa EUR i EUR FX izraženi su u eurima.

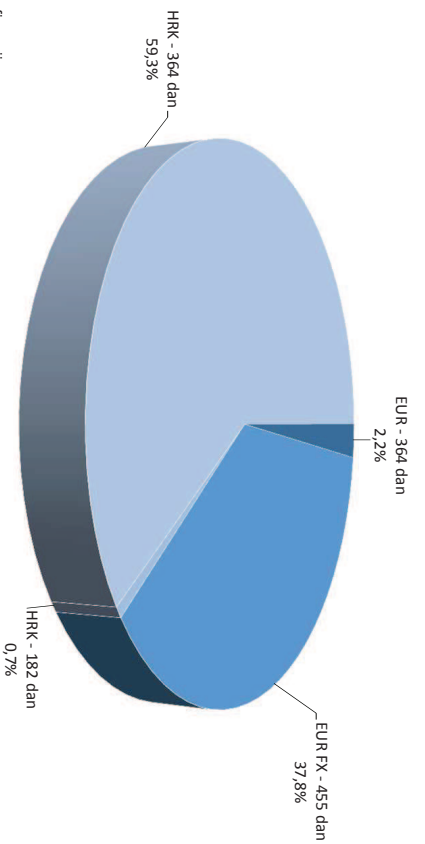
### Obveze po izdanim trezorskim zapisima



### Kamatne stope na trezorske zapise



### Struktura trezorskih zapisa na 30.9.2018



Izvor: Ministarstvo financija

## METODOLOŠKA OBJAŠNENJA

### Opća napomena uz tablice od 2. do 21.:

Podaci su na gotovinskom načelu.

Od siječnja 2015. godine Hrvatski zavod za zdravstveno osiguranje izdvojen je iz sustava državne riznice i državnog proračuna te se njegovi podaci iskazuju u podacima izvanproračunskih korisnika državnog proračuna.

U podacima po metodologiji GFS 2001, počevši od siječnja 2016. nadalje, izmijenjena je u odnosu na ranija razdoblja metodologija iskazivanja plaća i određenih naknada zaposlenima osnovnog i srednjeg školstva koje se temeljem zakonskih odredbi isplaćuju iz državnog proračuna. Ustanove osnovnog i srednjeg školstva proračunski su korisnici jedinica lokalne i područne (regionalne) samouprave. Stoga se, radi dosljedne primjene statističkog obuhvata pojedinih podsektora opće države, navedeni rashodi ne iskazuju u državnom proračunu i u središnjoj državi više na stavkama GFS-a 2111, 2121 i 22 nego kao tekuća pomoć lokalnoj državi u sklopu stavke GFS-a 2631. Kod lokalne države iskazuju se prihodi od primljene pomoći te rashodi na stavkama GFS-a 2111, 2121 i 22.

### Tablica 2: Prihodi državnog proračuna

**Državni proračun**, u smislu Zakona o proračunu (Narodne novine, broj 87/2008), koji se primjenjuje od 1. siječnja 2009., jest akt kojim se procjenjuju prihodi i primici te utvrđuju rashodi i izdaci države za jednu godinu, u skladu sa zakonom, a donosi ga Hrvatski sabor.

**Prihod (1)**, prema metodologiji Međunarodnog monetarnog fonda za statistiku javnih financija GFS 2001 (engl. Government Finance Statistics), predstavlja povećanja neto vrijednosti koje nastaje kao rezultat financijskih transakcija. Prema toj metodologiji, osnovne kategorije koje čine prihode proračuna su sljedeće: porezi (11), socijalni doprinosi (12), pomoći (13) i ostali prihodi (14).

**Porezi (11)** su obvezna plaćanja državi, koja se sastoje od sljedećih kategorija:

- Porezi na prihod, dobit i kapitalnu dobit (111) – pripisuju se pojedincima, koji plaćaju porez na dohodak (1111), ili trgovačkim društvima, koja plaćaju porez na dobit (1112). Ukoliko nisu dostupne informacije nužne za razvrstavanje u navedene dvije kategorije, porezi se tretiraju kao neklasificirani (1113).
- Porezi na platnu listu i radnu snagu (112) – ovu kategoriju čine porezi koji se prikupljaju od poslodavaca ili privatnika, razmjerno veličini platne liste ili kao fiksni iznos po osobi, a nisu posebno namijenjeni za sustav socijalnog osiguranja. S obzirom na to da u poreznom sustavu Republike Hrvatske ne postoji takav porezni oblik, u izvješću o prihodima državnog proračuna nije prikazan.
- Porezi na imovinu (113) – sastoje se od poreza na korištenje, vlasništvo ili transfer bogatstva. Prema metodologiji GFS 2001, obuhvaćaju stalne poreze na nepokretnu imovinu (1131), poreze na posjed, nasljedstvo i darove (1133), te poreze na financijske i kapitalne transakcije (1134). U državnom proračunu sadržan je u prihodima ove kategorije samo porez na promet nekretnina.
- Porezi na dobra i usluge (114) – sastoje se od poreza na proizvodnju, vađenje sirovina, prodaju, transfere, leasing ili isporuku robe i pružanje usluga. Obuhvaćaju opće poreze na dobra i usluge (1141), koji su podijeljeni na porez na dodanu vrijednost (11411), porez na prodaju (11412) i porez na promet s ostalim porezima na dobra i usluge (11413), zatim trošarine (1142), dobiti fiskalnih monopola (1143), poreze na posebne usluge (1144), poreze na korištenje dobara, na dozvolu za korištenje dobara ili za obavljanje usluga (1145) i ostale poreze na dobra i usluge (1146). Pod porezima na posebne usluge (1144) podrazumijevaju se porezi na naknade za prijevoz, za premije osiguranja, bankarske usluge, zabavu, naknade za reklamiranje, igre na sreću, uz više izuzetaka razvrstanih u druge kategorije. Porezi iz kategorije 1145 obuhvaćaju poreze na razne poslovne i profesionalne dozvole.
- Porezi na međunarodnu trgovinu i transakcije (115) – sastoje se od prihoda od carine i drugih uvoznih obveza koji se ostvaruju iz svih poreznih naplata na uvoz robe ili usluga u zemlju kada su isporučene rezidentima od strane nerezidenata. Osim toga, po metodologiji GFS-a ubrajaju se u ovu kategoriju još i prihodi koji u poreznom sustavu Republike Hrvatske uglavnom ne postoje – porezi na izvoz, dobiti izvoznih ili uvoznih monopola, dobit koja se temeljem monopola državne ili monetarne vlasti ostvari od tečajnih razlika između kupovne i prodajne cijene strane valute, porezi na kupnju ili prodaju strane valute, te ostali porezi na međunarodnu trgovinu i transakcije.
- Ostali porezi (116) – obuhvaćaju prihode od poreza koji se naplaćuju na drugim osnovama te neidentificirane porezne prihode koji se ne mogu svrstati ni u jednu od navedenih poreznih kategorija.

**Socijalni doprinosi (12)** obuhvaćaju za porezni sustav Republike Hrvatske relevantne doprinose za socijalno osiguranje (121), koji se klasificiraju prema izvoru na sljedeće kategorije:

- Doprinosi zaposlenika (1211) – isplaćuju se direktno od strane zaposlenika ili se odbijaju od plaća i naknada zaposlenika i transferiraju od strane poslodavca u ime zaposlenika.
- Doprinosi poslodavaca (1212) – isplaćuju se direktno od strane poslodavaca u ime njihovih zaposlenika.
- Doprinosi od samozaposlenih ili nezaposlenih (1213) – isplaćeni su od strane osoba koje nisu zaposlenici.
- Neklasificirani doprinosi (1214) – svi ostali doprinosi čiji se izvor ne može odrediti (tako je za 2002. u tablici iskazana većina doprinosa, jer je tada za iste doprinose dijelom bio obveznik zaposlenik, a dijelom poslodavac, te ih nije bilo moguće razlučiti).

**Pomoći (13)** su neobvezni tekući i kapitalni transferi koje prima država od ostalih jedinica državne vlasti, od stranih vlada ili od međunarodnih organizacija.

**Ostali prihodi (14)** sastoje se od sljedećih komponenti: prihoda od imovine (141), prihoda od prodaje roba i usluga (142), naknada, kazni i globa (143), neobveznih prijenosa/transfera osim pomoći (144) te raznih i neprepoznatih prihoda (145).

Prihodi od imovine (141) obuhvaćaju različite oblike prihoda koje država ostvaruje plasirajući financijsku i/ili neproizvedenu imovinu: kamate (1411), dividende (1412), povlačenja iz prihoda kvazi-poduzeća (1413), prihode od imovine temeljem osiguranja (1414) te zakupnine/rente (1415) koje predstavljaju prihod od izdavanja zemljišta ili ostalih prirodnih izvora.

Prihodi od prodaje roba i usluga (142) sastoje se od prodaje koju ostvaruju tržišna postrojenja u vlasništvu države koja obavljaju jednu (ili dominantno jednu) proizvodnu djelatnost (1421), zatim od administrativnih taksi (1422) te od prihoda od slučajne prodaje na tržištu (1423).

Kategorija neobveznih prijenosa/transfera osim pomoći (144) uključuje poklone i dobrovoljne donacije od pojedinaca, privatnih neprofitnih institucija, nevladinih fondacija, korporacija i drugih nevladinih izvora, osim vlada i međunarodnih organizacija.

Od 1. srpnja 2001. godine u prihode državnog proračuna uključeni su prihodi od doprinosa mirovinskog osiguranja koji su do tada pripadali Hrvatskom zavodu za mirovinsko osiguranje. Također, od 1. siječnja 2002. godine u prihode državnog proračuna uključeni su prihodi od doprinosa za zapošljavanje te prihodi od doprinosa za zdravstveno osiguranje, koji su do tada pripadali Hrvatskom zavodu za zapošljavanje odnosno Hrvatskom zavodu za zdravstveno osiguranje. Svi navedeni prihodi raspoređeni su u skladu s navedenom metodologijom GFS 2001.

Krajem 2001. godine osnovana su dva nova izvanproračunska fonda: Fond za razvoj i zapošljavanje te Fond za regionalni razvoj koji su preuzeli dio aktivnosti državnog proračuna kao i prihode od privatizacije javnih poduzeća. Od 1. siječnja 2003. godine ovi su fondovi ponovo uključeni u državni proračun kao proračunski korisnici.

### Tablica 3: Rashodi državnog proračuna

Rashod (2), prema metodologiji Međunarodnog monetarnog fonda za statistiku javnih financija GFS 2001 (engl. Government Finance Statistics), predstavlja smanjenje neto vrijednosti koje nastaje kao rezultat financijskih transakcija. Prema toj metodologiji, osnovne kategorije rashoda su sljedeće: naknade zaposlenima (21), korištenje dobara i usluga (22), potrošnja dugotrajne imovine (23), kamate (24), subvencije (25), pomoći (26), socijalne naknade (27) i ostali rashodi (28).

**Naknade zaposlenima (21)** predstavljaju rashode za ukupne naknade koje se isplaćuju zaposlenima u gotovini ili u naravi (osim kod formiranja kapitala vlastitim sredstvima), a sastoje se od rashoda za plaće i nadnice (211) i rashoda za socijalne doprinose (212) koje država uplaćuje kako bi njeni zaposlenici ostvarili prava iz socijalnog osiguranja.

**Korištenje dobara i usluga (22)** definira se kao ukupna vrijednost dobara i usluga koji se koriste za proizvodnju ili daljnju prodaju (osim kod formiranja kapitala vlastitim sredstvima), umanjeno za neto promjene u zalihama proizvodnje u toku, gotovih proizvoda i robe za daljnju prodaju.

**Potrošnja dugotrajne imovine (23)** je smanjenje vrijednosti trajne imovine tijekom obračunskog razdoblja, kao posljedica fizičkog trošenja, zastarijevanja ili slučajne štete. Konkretno, potrošnja dugotrajne imovine u biti odgovara amortizaciji. Ona međutim, nije iskazana u izvještajima državnog proračuna jer takvi podaci još uvijek nisu dostupni za potrebe izvješćivanja. Neiskazivanje rashoda amortizacije nefinancijske dugotrajne imovine utvrđeno je u sklopu primjene modificiranog načela nastanka događaja, u članku 13. st. 2. Uredbe o računovodstvu proračuna (Narodne novine, brojevi 96/1994, 108/1996, 119/2001 i 74/2002).

**Kamate (24)** su rashod države koji je rezultat pozajmljivanja financijskih sredstava od drugih subjekata. Ukupna kamata koja se isplaćuje podijeljena je na kamate koje se isplaćuju nerezidentima – inozemne kamate (241), kamate koje se isplaćuju rezidentima osim ostalim jedinicama državne vlasti – tuzemne kamate (242) te kamate ostalim jedinicama državne vlasti – unutar opće države (243).

**Subvencije (25)** su tekuća nepovratna plaćanja poduzećima, na osnovi razine njihovih proizvodnih djelatnosti, odnosno količine ili vrijednosti dobara i usluga koje proizvode, prodaju, izvoze ili uvoze. Subvencije također obuhvaćaju transfere javnim poduzećima i kvazi-poduzećima (jedinicama koje nemaju pravnu osobnost ali funkcioniraju kao da jesu poduzeća) u smislu kompenzacije gubitaka na njihovim proizvodnim djelatnostima zbog održavanja cijena nižim od prosječnih troškova proizvodnje kao rezultat Vladine ekonomske ili socijalne politike. Ovisno o primatelju, subvencije se dijele na subvencije financijskim i nefinancijskim trgovačkim društvima u javnom sektoru (251) i subvencije trgovačkim društvima izvan javnog sektora (252).

**Pomoći (26)** su neobvezni tekući ili kapitalni transferi države koji su klasificirani prema vrsti jedinice na: pomoći inozemnim vladama (261), pomoći međunarodnim organizacijama (262) i pomoći ostalim jedinicama državne vlasti – unutar opće države (263).

**Socijalne naknade (27)** su transferi države u novcu ili u naravi, klasificirani prema vrsti uplate na sljedeće kategorije:

- Socijalne naknade iz osiguranja (271) – socijalne beneficije koje modeli socijalnog osiguranja isplaćuju kućanstvima. Tipične beneficije socijalnog osiguranja u novcu jesu: naknade za bolovanje i invalidnost, naknade za porodiljni dopust, naknade za djecu ili obitelj, naknade za nezaposlene, te mirovine. Naknade iz osiguranja u naravi uključuju dobra i usluge nabavljene na tržištu u ime kućanstava odnosno naknade troškova kućanstava za te svrhe. U tu kategoriju prvenstveno ulaze medicinske usluge, ortopedske sprave, pomagala i ostala medicinska oprema, farmaceutski proizvodi, pomoć i njega u kući te ostale slične naknade. Radi povećanja transparentnosti, a u skladu sa zahtjevima metodologije Međunarodnog monetarnog fonda, pri izradi izvještaja državnog proračuna izlučuju se iz ukupnog iznosa medicinskih usluga plaćenih zdravstvenim ustanovama korisnicima proračuna, sadržani iznosi za plaće zaposlenika i doprinose na njih te razvrstavaju u odgovarajuće kategorije.
- Naknade za socijalnu pomoć (272) – transferi u novcu i u naravi koji se isplaćuju kućanstvima kako bi se zadovoljile iste potrebe kao one u sustavu iz socijalnog osiguranja, ali se ne isplaćuju prema modelu socijalnog osiguranja. Mogu se isplatiti ukoliko ne postoji model socijalnog osiguranja koji bi obuhvatio određene okolnosti, ukoliko kućanstva ne sudjeluju u postojećim modelima socijalnog osiguranja ili ukoliko se naknade iz socijalnog osiguranja smatraju neadekvatnim za zadovoljavanje određenih potreba. U toj su kategoriji u Republici Hrvatskoj značajnije naknade za dječji doplatok, razne pomoći obiteljima i kućanstvima, hendikepiranim osobama itd. Pomoći u naravi podrazumijevaju sufinanciranje cijene prijevoza, pomoć i njegu u kući, stanovanje, prehranu i sl.
- Socijalne naknade za zaposlenike (273) – socijalne naknade koje država isplaćuje svojim zaposlenicima, slične onima po osnovi socijalnog osiguranja. U Republici Hrvatskoj glavninu iznosa u ovoj kategoriji predstavljaju otpremnine.

**Ostali rashodi (28) podijeljeni su u dvije osnovne kategorije:**

- Rashodi za imovinu osim kamata (281) – mogu se pojaviti u obliku dividendi (kao distribucije dobiti javnih poduzeća njihovim dioničarima ili vlasnicima), zatim u obliku distribucije prihoda kvazi-poduzeća, u obliku rashoda koji se pripisuje nositeljima polica osiguranja ili u obliku rente (trošak zakupa zemljišta, rudnih bogatstava i druge neproizvedene imovine prirodnog podrijetla). Zakupnine za zemljišta najvažniji su iznos u ovoj kategoriji kod državnog proračuna.
- Razni ostali rashodi (282) – obuhvaćaju nekolicinu tekućih ili kapitalnih transfera: tekuće transfere neprofitnim institucijama, naknade za povrede ili štete uzrokovane prirodnim katastrofama ili djelovanjem jedinica opće države, stipendije i školarine za obrazovanje, kupovine dobara i usluga od tržišnih proizvođača koje se direktno distribuiraju kućanstvima za finalnu potrošnju (izuzev socijalnog osiguranja), kapitalne pomoći poduzećima i neprofitnim institucijama u službi kućanstava za nabavu nefinancijske imovine ili pokriće akumuliranih gubitaka, kapitalne donacije kućanstvima za gradnju i obnovu građevinskih objekata itd.

Od 1. srpnja 2001. godine u rashode državnog proračuna uključeni su rashodi za isplatu mirovina u tuzemstvu koji su do tada pripadali Hrvatskom zavodu za mirovinsko osiguranje.

Od 1. siječnja 2002. godine u rashode državnog proračuna uključeni su rashodi po osnovi prava na zapošljavanje i rashodi po osnovi zdravstvenog osiguranja, koji su do tad pripadali Hrvatskom zavodu za zapošljavanje odnosno Hrvatskom zavodu za zdravstveno osiguranje.

Od 1. siječnja 2003. godine proširen je obuhvat državnog proračuna uključanjem Fonda za regionalni razvoj te Fonda za razvoj i zapošljavanje, koji su u 2002. godini bili izdvojeni kao proračunski fondovi.

Od 1. siječnja 2004. godine središnji proračun je preuzeo rashode za isplate mirovina u inozemstvo od Hrvatskog zavoda za mirovinsko osiguranje.

Od 2007. godine u državni su proračun uključene sve transakcije Hrvatskog zavoda za mirovinsko osiguranje, Hrvatskog zavoda za zdravstveno osiguranje i Hrvatskog zavoda za zapošljavanje.

Svi navedeni rashodi raspoređeni su u skladu s navedenom metodologijom GFS 2001.

### Tablica 4: Transakcije u nefinancijskoj imovini državnog proračuna

Nefinancijska imovina (31) može nastati kao rezultat procesa proizvodnje ili kao prirodna ili društvena tvorevina. Ovisno o tome, dijeli se na proizvedenu i neproizvedenu nefinancijsku imovinu.

Karakteristično je za metodologiju GFS 2001 da svu imovinu, uključujući nefinancijsku, kao i obveze, prati s više aspekata, odnosno po više klasifikacija označenih različitim šiframa. Unutar njih je daljnja razrada (grupiranje) po kategorijama imovine/obveza svugdje identična. Prema tome GFS prati imovinu i obveze s aspekta transakcija u njima (klasifikacija 3), dobitaka/gubitaka od držanja imovine i obveza (klasifikacija 4), ostalih promjena u obujmu imovine i obveza (klasifikacija 5) te s aspekta stanja (klasifikacija 6). Kako se u Republici Hrvatskoj za državnu imovinu i obveze zasad ne raspolaže svim podacima za izradu klasifikacija 4, 5 i 6, u izvještaje se uključuju samo transakcije (u nefinancijskoj imovini s oznakom 31). U tom smislu treba shvatiti dalje navedene definicije i šifre pojedinih kategorija nefinancijske imovine.

**Proizvedena nefinancijska imovina** sastoji se prema metodologiji GFS 2001 od sljedećih komponenti:

- Dugotrajna imovina (311) – proizvedena imovina koja se koristi više puta ili neprekidno u procesu proizvodnje, u razdoblju dužem od godine dana. Osnovne kategorije koje čine dugotrajnu imovinu jesu:

- § zgrade i građevine (3111), što po važećem računskom planu proračuna uključuje podskupinu građevinskih objekata;

- § postrojenja i oprema (3112), što uz istoimenu podskupinu računskog plana uključuje i podskupinu prijevoznih sredstava i podskupinu knjiga, umjetničkih djela i ostalih izložbenih vrijednosti;

- § ostala dugotrajna imovina (3113), što uključuje i kultiviranu imovinu (podskupine računskog plana – višegodišnji nasadi i osnovno stado), a također i nematerijalnu proizvedenu imovinu (odgovarajuća podskupina računskog plana koja sadrži npr. ulaganja u računalne programe, znanstvene radove i dokumentaciju itd.).

- Zalihe (312) – dobra i usluge koje proizvođači drže radi prodaje, upotrebe u proizvodnji, ili u druge svrhe u kasnijem razdoblju. Dije se na strateške zalihe (dobra za strateške namjene i za hitne slučajeve, dobra kod organizacija za regulaciju tržišta te robe od posebnog nacionalnog značenja) i na ostale zalihe (materijali za proizvodnju, proizvodnja u tijeku, gotovi proizvodi i roba za daljnju prodaju). U praksi državnog proračuna te transakcije imaju malen udio.

- Pohranjene vrijednosti (313) – proizvedena dobra značajne vrijednosti koja se nabavljaju i drže prvenstveno kao sredstva za očuvanje vrijednosti, a ne za upotrebu u proizvodnji ili krajnjoj potrošnji (plemeniti metali, drago kamenje, pohranjene knjige, umjetnička djela, arhivska građa i sl.).

**Neproizvedena nefinancijska imovina (314)** sastoji se od materijalne imovine prirodnog podrijetla nad kojom su nametnuta vlasnička prava te nematerijalne neproizvedene imovine (3144) koja je društvenog podrijetla (npr. patente, koncesije, licence, ostala prava, goodwill itd.). Imovina prirodnog podrijetla obuhvaća: zemljište (3141), rudna bogatstva (3142) i ostalu prirodnu imovinu (3143), npr. elektromagnetske frekvencije.

Sve transakcije koje povećavaju vrijednost pojedine stavke dugotrajne imovine nazivaju se stjecanje ili **nabava**, a sve transakcije koje smanjuju vrijednost pojedine stavke (osim potrošnje dugotrajne imovine) nazivaju se **prodaja**. Označavanje tih transakcija unutar pojedinih kategorija izvršeno je dodavanjem decimalnog zareza i oznake 1 za nabavu, te 2 za prodaju, iza šifre kategorije. Primjerice, izgradnja školske zgrade, bolnice i sl. tretira se kao nabava dugotrajne imovine tj. zgrada i građevina (3111,1), a prodaja stanova u državnom vlasništvu se klasificira kao prodaja dugotrajne imovine (3111,2). Slično, kupnja automobila ili računalne opreme tretira se kao nabava dugotrajne imovine, konkretno postrojenja i opreme (3112,1), dok se njihova prodaja klasificira kao prodaja dugotrajne imovine (3112,2). Iznimno, prema metodologiji GFS 2001, za zalihe se iskazuju samo neto promjene koje proizlaze iz transakcija, a ne bruto iznosi nabave i prodaje.

#### **Tablica 5: Transakcije u financijskoj imovini državnog proračuna**

**Financijska imovina (32)** sastoji se od financijskih potraživanja, monetarnog zlata i specijalnih prava vučenja (SPV).

Financijska potraživanja definiraju se kao imovina koja ovlašćuje jednu jedinicu, vlasnika imovine (kreditor) da primi jednu ili više isplata od druge jedinice (dužnika) prema uvjetima iz ugovora. Potraživanje može biti prema tuzemnim (321) ili inozemnim (322) jedinicama, a klasifikacija je zasnovana prvenstveno na stupnju likvidnosti i pravnim osobinama instrumenata koji opisuju odnos između kreditora i dužnika: novac i depoziti, vrijednosni papiri osim dionica, zajmovi, dionice i ostali udjeli, tehničke rezerve za osiguranje, financijski derivati i ostala potraživanja.

Monetarno zlato i SPV (323) nisu financijska potraživanja, što znači da ne predstavljaju obvezu kod druge jedinice. Međutim, daju ekonomsku korist jer služe kao sredstvo za očuvanje vrijednosti te se koriste kao sredstvo plaćanja pri poravnanju financijskih potraživanja i kao sredstvo financiranja ostalih oblika transakcija. Kao rezultat toga, monetarno zlato i SPV se po konvenciji tretiraju kao financijsko sredstvo.

Sve transakcije koje povećavaju imovinu neke jedinice, tj. nabava imovine, označene su s aspekta novčanog tijeka kao **izdaci**, a sve transakcije koje smanjuju imovinu neke jedinice, odnosno njena prodaja, označene su kao **primici**. Uobičajeno se prema metodologiji GFS 2001 iskazuje neto nabava financijske imovine, kao razlika nabave i prodaje, no ovdje su radi transparentnosti iskazani odvojeno izdaci i primici. Pritom je korišten isti način označavanja kao kod nefinancijske imovine.

Primjerice, dani zajmovi tuzemnim jedinicama klasificiraju se kao izdaci u financijskoj imovini (3214,1), dok se njihov povrat od strane tuzemnih jedinica koje su ga primile tretira kao primitak u financijskoj imovini (3214,2). Također, tipičan primjer transakcija u financijskoj imovini predstavlja privatizacija. Tako se prodaja dionica iz domaćeg državnog portfelja tj. privatizacija evidentira kao primitak po osnovi dionica i ostalih udjela (3215,2). Kupnja udjela nekog poduzeća tretira se kao financijski izdatak po osnovi dionica i ostalih udjela (3215,1).

#### **Tablica 6: Transakcije u obvezama državnog proračuna**

U trenutku nastanka financijskog potraživanja kreditora, kod dužnika nastaje protustavka jednake vrijednosti obveza (33). Analogno promjenama u financijskoj imovini, promjene u obvezama su podijeljene na tuzemne (331) i inozemne (332). Ovisno o stupnju likvidnosti i pravnim osobinama instrumenata koji opisuju odnos između kreditora i dužnika, u metodologiji GFS 2001 obveze su klasificirane prema sljedećim komponentama: novac i depoziti, vrijednosni papiri osim dionica, zajmovi, dionice i ostali udjeli (samo javnih poduzeća, te se u državnom proračunu ne pojavljuju), tehničke rezerve za osiguranje, financijski derivati i ostale obveze.

Transakcije koje povećavaju obveze tj. preuzimanje obveza, označavaju se s aspekta novčanog tijeka kao **zaduživanje**, a transakcije koje smanjuju obveze označavaju se kao **otplate**. Kao i kod financijske imovine, uobičajeno se prema metodologiji GFS 2001 iskazuju neto iznosi transakcija, no radi transparentnosti je iskorištena mogućnost odvojenog iskazivanja otplata (označenih sa 1) i zaduživanja (označenih sa 2).

Primjerice, plasiranje (emisija) državnih obveznica na inozemnom financijskom tržištu klasificira se kao inozemno zaduživanje po osnovi vrijednosnih papira osim dionica (3323,2), a povrat tih sredstava bilježi se kao otplata po osnovi vrijednosnih papira osim dionica na inozemnom tržištu (3323,1). Analogno je primjerice, i povlačenje zajmova tj. uzimanje kredita od tuzemnih jedinica, što se bilježi kao zaduživanje po osnovi zajmova u tuzemstvu (3314,2), dok se otplata istih tretira kao njihov povrat (3314,1).

Iznimno, u skladu s člankom 77. st. 3. Pravilnika o proračunskom računovodstvu i računskom planu (Narodne novine, brojevi 27/2005 i 127/2007), otplata primljenih kratkoročnih zajmova i amortizacija kratkoročnih vrijednosnih papira izvršena u istoj proračunskoj godini iskazuje se u neto iznosu, tj. kao umanjeno zaduženje a ne u stavci otplata.



Dakle, rezultat neto transakcija u ukupnim obvezama (33) i neto transakcija u ukupnoj financijskoj imovini (32) u biti odgovara pojmu financiranja.

#### **Tablica 7: Transakcije u financijskoj imovini i obvezama po sektorima**

Tablica 7 daje sumarni prikaz transakcija u financijskoj imovini i obvezama po sektorima za državni proračun, izvanproračunske korisnike i konsolidiranu središnju državu mjesečno te dodatno za jedinice lokalne i područne (regionalne) samouprave i opću državu tromjesečno.

#### **Tablica 8A - 8B**

Prema metodologiji GFS 2001, Izvješće o operacijama državnog proračuna sadrži detalje o transakcijama na prihodima (1) i rashodima (2), zatim neto transakcije u nefinancijskoj imovini (31), neto transakcije u financijskoj imovini (32) i neto transakcije u obvezama (33).

**Operativni saldo** jednak je prihodima (1) umanjenim za rashode (2).

Operativni saldo predstavlja mjeru ukupnog troška javnih dobara i usluga. Pozitivni operativni saldo povećava neto vrijednost javnog sektora i ukazuje na višak sredstava nastalih kao rezultat tekućih operacija koji može biti iskorišten za stjecanje imovine i/ili smanjenje obveza. S druge strane, negativni operativni saldo predstavlja manjak sredstava nastao tekućim operacijama koji smanjuje neto vrijednost javnog sektora i zbog kojeg dolazi do povećanja obveza i/ili prodaje imovine. Stoga je neto operativni saldo pokazatelj održivosti tekućih državnih operacija, ali nije nužno i pokazatelj održivosti budućih državnih operacija. Operativni saldo je svojim iznosom blizak tekućem manjku/višku prema staroj metodologiji za prikaz državnih financija GFS 1986.

**Neto operativni saldo** jednak je prihodima (1) umanjenim za rashode (2). **Bruto operativni saldo** jednak je prihodima (1) umanjenim za rashode (2) isključujući potrošnju dugotrajne imovine (23). Kako podatak o potrošnji dugotrajne imovine nije raspoloživ odnosno jednak je nuli, oba su operativna salda ovdje jednaka.

**Primarni operativni saldo** predstavlja operativni saldo (razlika prihoda i rashoda) uvećan za rashode za kamate, a služi kao pokazatelj tekuće fiskalne politike budući da iz izračuna salda isključuje rashode za kamate i time isključuje utjecaj prošlih deficita i akumuliranoga javnog duga.

**Neto pozajmljivanje/zaduživanje** predstavlja neto operativni saldo umanjen za neto stjecanje nefinancijske imovine. Neto pozajmljivanje/zaduživanje također je jednako neto financijskoj imovini umanjenoj za neto obveze ili drugim riječima iznos ukupnog neto pozajmljivanja/zaduživanja financira se razlikom ukupnih neto obveza i ukupne neto financijske imovine. Može poslužiti kao pokazatelj financijskog utjecaja državnih operacija na ostatak gospodarstva: pozitivno neto pozajmljivanje/zaduživanje znači da država plasira financijska sredstva domaćim sektorima ili u inozemstvo, dok negativna vrijednost ukazuje na zaduživanje države kod domaćih sektora ili u inozemstvu.

**Neto operativni saldo** jednak je prihodima (1) umanjenim za rashode (2). **Bruto operativni saldo** jednak je prihodima (1) umanjenim za rashode (2) isključujući potrošnju dugotrajne imovine (23). Kako podatak o potrošnji dugotrajne imovine nije raspoloživ odnosno jednak je nuli, oba su operativna salda ovdje jednaka.

**Primarni operativni saldo** predstavlja operativni saldo (razlika prihoda i rashoda) uvećan za rashode za kamate, a služi kao pokazatelj tekuće fiskalne politike budući da iz izračuna salda isključuje rashode za kamate i time isključuje utjecaj prošlih deficita i akumuliranoga javnog duga.

**Neto pozajmljivanje/zaduživanje** predstavlja neto operativni saldo umanjen za neto stjecanje nefinancijske imovine. Neto pozajmljivanje/zaduživanje također je jednako neto financijskoj imovini umanjenoj za neto obveze ili drugim riječima iznos ukupnog neto pozajmljivanja/zaduživanja financira se razlikom ukupnih neto obveza i ukupne neto financijske imovine. Može poslužiti kao pokazatelj financijskog utjecaja državnih operacija na ostatak gospodarstva: pozitivno neto pozajmljivanje/zaduživanje znači da država plasira financijska sredstva domaćim sektorima ili u inozemstvo, dok negativna vrijednost ukazuje na zaduživanje države kod domaćih sektora ili u inozemstvu.

#### **Tablice 9 – 17**

U smislu članka 3. Zakona o proračunu ("Narodne novine" 87/2008), **izvanproračunski korisnici** su izvanproračunski fondovi, trgovačka društva i druge pravne osobe u kojima država, odnosno jedinica lokalne i područne (regionalne) samouprave ima odlučujući utjecaj na upravljanje. **Izvanproračunski fond** je izvanproračunski korisnik, pravna osoba osnovana na temelju zakona, koja se financira iz namjenskih doprinosa i drugih prihoda.

Kao izvanproračunski korisnici praćeni su od 1994. godine Hrvatski zavod za mirovinsko osiguranje, Hrvatski zavod za zdravstveno osiguranje, Hrvatski zavod za zapošljavanje i javno poduzeće Hrvatske vode. Krajem 2001. godine osnovani su Fond za razvoj i zapošljavanje te Fond za regionalni razvoj, koji su preuzeli dio aktivnosti državnog proračuna, čime je proširen obuhvat izvanproračunskih korisnika od 1. siječnja 2002. godine. Međutim, ta dva fonda od 1. siječnja 2003. godine prestaju biti izvanproračunski fondovi te ulaze u obuhvat središnjeg proračuna, u svojstvu proračunskog fonda odnosno proračunskog korisnika.

Od 1. srpnja 2001. godine prihodi od doprinosa za mirovinsko osiguranje te rashodi za mirovine preuzeti su od Hrvatskog zavoda za mirovinsko osiguranje u državni proračun, s isplaćivanjem pretežnog dijela mirovina (mirovine u tuzemstvu) izravno kroz sustav Državne riznice, a ostalog dijela transferom Hrvatskom zavodu za mirovinsko osiguranje.

Od 1. siječnja 2002. godine preuzeti su u državni proračun kroz sustav Državne riznice prihodi od doprinosa i rashodi za podmirivanje odgovarajućih obveza od Hrvatskog zavoda za zdravstveno osiguranje i Hrvatskog zavoda za zapošljavanje.

Doprinos za mirovinsko osiguranje iznosi 20% (odnosno kod osoba osiguranih u II. stupu mirovinskog osiguranja 15% za I. stup i 5% za II. stup) iz plaće, zdravstveno osiguranje 15% na plaću, posebni doprinos za osiguranje od nesreće na poslu i profesionalnog oboljenja 0,5% na plaću, te doprinos za zapošljavanje 1,7% na plaću.

U travnju 2001. osnovana su društva u državnom vlasništvu – Hrvatske autoceste d.o.o. i Hrvatske ceste d.o.o., koje su preuzele poslove dotadašnje Hrvatske uprave za ceste. Podaci o tim društvima, kao i o Državnoj agenciji za osiguranje štednih uloga i sanaciju banaka (DAB) i o Hrvatskom fondu za privatizaciju iskazivani su prema zahtjevima metodologije MMF-a u izvještajima od 2002., a od 2003. dio su službenog obuhvata konsolidacije središnje države koji se primjenjuje pri donošenju proračuna.

Od 1. siječnja 2004. godine u obuhvat izvanproračunskih korisnika uključuje se i Fond za zaštitu okoliša i energetske učinkovitost. Nadalje, od 1. svibnja 2004. godine rashodi za isplatu mirovina u inozemstvo izvršavani su neposredno iz državnog proračuna putem Državne riznice, a ne više transferiranjem Hrvatskom zavodu za mirovinsko osiguranje, u čije su prihode i rashode ti iznosi do tada ubrajani.

Od 1. siječnja 2007. godine sve transakcije Hrvatskog zavoda za mirovinsko osiguranje, Hrvatskog zavoda za zdravstveno osiguranje i Hrvatskog zavoda za zapošljavanje uključene su u državni proračun.



Hrvatski fond za privatizaciju (HFP) djelovao je do 31. ožujka 2011. godine. Od 1. travnja 2011. djeluje Agencija za upravljanje državnom imovinom (AUDIO), u čiji su sastav ušli HFP i raniji proračunski korisnik državnog proračuna Središnji državni ured za upravljanje državnom imovinom.

Od 1. listopada 2013. s radom je započeo Centar za restrukturiranje i prodaju (CERP). Sukladno članku 25. Zakona o upravljanju i raspolaganju imovinom u vlasništvu Republike Hrvatske (Narodne novine, broj 94/2013), CERP je pravni sljednik u odnosu na sva prava i obveze ukinute Agencije za upravljanje državnom imovinom (AUDIO), sklopljene ugovore i pokrenute sudske i druge postupke u kojima je AUDIO jedna od stranaka. Uz novoosnovani CERP, poslove AUDIO-a preuzeo je i Državni ured za upravljanje državnom imovinom.

Od 1. siječnja 2015. godine Hrvatski zavod za zdravstveno osiguranje izdvojen je iz sustava državne riznice i državnog proračuna te se njegovi podaci iskazuju u podacima izvanproračunskih korisnika državnog proračuna.

Tablice 9 - 17 prikazuju prihode i rashode iskazane prema ekonomskoj klasifikaciji kao i transakcije u nefinancijskoj i financijskoj imovini te obvezama za svakog izvanproračunskog korisnika.

S rebalansom proračuna za 2008. godinu (srpanj 2008.), radi usklađivanja s europskom statističkom metodologijom ESA 95 Hrvatske autoceste razvrstane su u podsektor javnih nefinancijskih poduzeća te se njihove transakcije više ne evidentiraju u okviru sektora opće države. S obzirom na navedeno, podaci za 2008. godinu su preračunati te se tako iskazuju počevši od broja 154. Navedena izmjena, uz izmjene u tablicama izvanproračunskih korisnika, podrazumijeva i preračun podataka u tablicama: 3, 8, 17, 18, 18A, 18B, 20 i 21.

#### **Tablica 18: Konsolidirana središnja država prema ekonomskoj klasifikaciji**

Konsolidirana središnja država u smislu metodologije GFS 2001 podrazumijeva u smislu Zakona o proračunu konsolidirani proračun države, tj. konsolidirani državni proračun i financijske planove izvanproračunskih korisnika.

Konsolidirani proračun središnje države rezultat je konsolidacije financijskih transakcija između središnjeg proračuna i izvanproračunskih korisnika, isto kao i između samih izvanproračunskih korisnika.

Tablica 17 prikazuje prihode i rashode iskazane prema ekonomskoj klasifikaciji kao i transakcije u nefinancijskoj i financijskoj imovini te obvezama na razini konsolidirane središnje države.

#### **Tablica 19: Konsolidirana središnja država prema razinama državne vlasti**

Tablica 18 prikazuje prihode, rashode, transakcije u nefinancijskoj i financijskoj imovini te obvezama za svaku komponentu unutar konsolidirane središnje države: državni proračun i izvanproračunske korisnike (dezagregirano).

#### **Tablica 19A - 19B:**

**Operativni saldo** jednak je prihodima (1) umanjenim za rashode (2).

Operativni saldo predstavlja mjeru ukupnog troška javnih dobara i usluga. Pozitivni operativni saldo povećava neto vrijednost javnog sektora i ukazuje na višak sredstava nastalih kao rezultat tekućih operacija koji može biti iskorišten za stjecanje imovine i/ili smanjenje obveza. S druge strane, negativni operativni saldo predstavlja manjak sredstava nastao tekućim operacijama koji smanjuje neto vrijednost javnog sektora i zbog kojeg dolazi do povećanja obveza i/ili prodaje imovine. Stoga je neto operativni saldo pokazatelj održivosti tekućih državnih operacija, ali nije nužno i pokazatelj održivosti budućih državnih operacija. Operativni saldo je svojim iznosom blizak tekućem manjku / višku prema staroj metodologiji za prikaz državnih financija GFS 1986. **Neto operativni saldo** jednak je prihodima (1) umanjenim za rashode (2). **Bruto operativni saldo** jednak je prihodima (1) umanjenim za rashode (2) isključujući potrošnju dugotrajne imovine (23). Kako podatak o potrošnji dugotrajne imovine nije raspoloživ odnosno jednak je nuli, oba su operativna salda ovdje jednaka.

**Primarni operativni saldo** predstavlja operativni saldo (razlika prihoda i rashoda) uvećan za rashode za kamate, a služi kao pokazatelj tekuće fiskalne politike budući da iz računa salda isključuje rashode za kamate i time isključuje utjecaj prošlih deficita i akumuliranoga javnog duga.

**Neto pozajmljivanje/zaduživanje** predstavlja neto operativni saldo umanjen za neto stjecanje nefinancijske imovine. Neto pozajmljivanje/zaduživanje također je jednako neto financijskoj imovini umanjenoj za neto obveze ili drugim riječima iznos ukupnog neto pozajmljivanja/zaduživanja financira se razlikom ukupnih neto obveza i ukupne neto financijske imovine. Može poslužiti kao pokazatelj financijskog utjecaja državnih operacija na ostatak gospodarstva: pozitivno neto pozajmljivanje/zaduživanje znači da država plasira financijska sredstva domaćim sektorima ili u inozemstvo, dok negativna vrijednost ukazuje na zaduživanje države kod domaćih sektora ili u inozemstvu.

#### **Tablica 20A: Transakcije jedinica lokalne i područne (regionalne) samouprave – 53 najveće jedinice**

Tablica 20A prikazuje prihode i rashode jedinica lokalne i područne (regionalne) samouprave (53 najveće jedinice – županije, Grad Zagreb i 32 grada – koje sudjeluju sa 70 do 80% u ukupnim transakcijama i koje se u tom obuhvatu statistički prate od 2001. godine) iskazane prema ekonomskoj klasifikaciji, kao i njihove transakcije u nefinancijskoj i financijskoj imovini te obvezama. Tablica 20 objavljuje se tromjesečno, a temelji se na podacima iz financijskih izvješća jedinica lokalne i područne (regionalne) samouprave, koja obrađuje Financijska agencija (FINA).

Prema Zakonu o financiranju jedinica lokalne i područne (regionalne) samouprave (NN 117/93, 69/97, 33/00, 127/00, 59/01, 107/01, 117/01, 150/02, 147/03, 132/06, 26/07 i 73/08), jedinice lokalne i područne (regionalne) samouprave stječu prihode iz vlastitih izvora, od zajedničkih poreza i od dotacija i pomoći iz državnog i županijskog proračuna.

Vlastiti izvori sredstava županija jesu: prihodi od vlastite imovine, županijski porezi (porez na nasljedstva i darove, porez na cestovna motorna vozila, porez na plovila i porez na automate za zabavne igre), novčane kazne i oduzeta imovinska korist za prekršaje i drugi prihodi utvrđeni posebnim zakonom.

Vlastiti izvori sredstava gradova odnosno općina jesu: prihodi od vlastite imovine, gradski odnosno općinski porezi (porez na potrošnju, porez na kuće za odmor, porez na korištenje javnih površina, porez na tvrtku ili naziv), novčane kazne, upravne pristojbe, boravišne pristojbe, komunalne naknade, naknade za uporabu javnih površina i drugi prihodi utvrđeni posebnim zakonom. Osim toga gradovi i općine mogu kao vlastiti prihod imati i prirez porezu na dohodak (do 10% općine, do 12% gradovi ispod 30.000 stanovnika, do 15% gradovi iznad 30.000 stanovnika, do 30% grad Zagreb).

Zajednički porezi državnog proračuna i jedinica lokalne i područne (regionalne) samouprave su: porez na promet nekretninama (udio općine i grada 60%, državnog proračuna 40%), porez na dohodak (udio općine i grada 55% uvećan za udio prenesene funkcije, udio županije 15,5% uvećan za udio prenesenih funkcija, udio pozicije za pomoći izravnjanja za decentralizirane funkcije 17,5%, udio za decentralizirane funkcije 12%). Udio Grada Zagreba u porezu na dohodak iznosi 70,5% uvećan za udio za prenesene funkcije. Općinama i gradovima na otoku koji međusobno zaključuje ugovor o financiranju kapitalnog projekta za razvoj otoka ustupa se dodatni udio u porezu na dohodak 17,5%. Područjima posebne državne skrbi te brdsko-planinskim područjima udio u porezu na dohodak iznosi 90%.

Dio poreza na dohodak dobiven kroz pomoći izravnjanja za decentralizirane funkcije koji jedinice lokalne i područne (regionalne) samouprave primaju iz odgovarajuće stavke državnog proračuna ima u skladu s metodologijom GFS tretman primljenih pomoći unutar opće države (133) a ne prihoda od poreza.

**Tablica 21A: Konsolidirana opća država prema ekonomskoj klasifikaciji** objavljuje se tromjesečno.

U smislu Zakona o proračunu, **konsolidirani proračun Republike Hrvatske** jest konsolidirani proračun države i konsolidirani proračuni jedinica lokalne i područne (regionalne) samouprave. U smislu metodologije GFS odgovara mu opća država.

**Konsolidirani proračun opće države** je rezultat konsolidacije transakcija na svim razinama državne vlasti i između njih – državnog proračuna, proračuna izvanproračunskih korisnika i proračuna jedinica lokalne i područne (regionalne) samouprave (53 najveće jedinice).

Tablica 21. prikazuje detaljno prihode i rashode iskazane prema ekonomskoj klasifikaciji kao i transakcije u nefinancijskoj i financijskoj imovini te obvezama na razini konsolidirane opće države.

**Tablica 22A: Konsolidirana opća država prema razinama državne vlasti** objavljuje se tromjesečno. Za nju vrijede opće napomene o konsolidaciji navedene za tablicu 21.

Tablica 22A prikazuje agregatne iznose prihoda, rashoda, transakcija u nefinancijskoj i financijskoj imovini te obvezama za svaku komponentu unutar konsolidirane opće države: državni proračun, izvanproračunski korisnici i proračuni jedinica lokalne i područne (regionalne) samouprave (53 najveće jedinice).

#### **Tablica 20B, 21B, 22B**

Počevši od razdoblja siječanj - ožujak 2015., podaci za jedinice lokalne i područne (regionalne) samouprave umjesto ranijeg obuhvata od 53 najveće JLP(R)S odnose se na puni obuhvat od 576 JLP(R)S i na izvanproračunske korisnike JLP(R)S - županijske uprave za ceste. Uslijed toga podaci za JLP(R)S i konsolidiranu opću državu u tablicama 20B, 21B i 22B nisu usporedivi sa serijom koja se zaključuje s razdobljem siječanj – prosinac 2014. iskazanom u tablicama 20A, 21A i 22A.

#### **Tablica 20C, 21C, 22C**

U podacima po metodologiji GFS 2001, počevši od siječnja 2016. godine nadalje, izmijenjena je u odnosu na ranija razdoblja metodologija iskazivanja plaća i određenih naknada zaposlenima osnovnog i srednjeg školstva koje se temeljem zakonskih odredbi isplaćuju iz državnog proračuna. Ustanove osnovnog i srednjeg školstva proračunski su korisnici jedinica lokalne i područne (regionalne) samouprave. Stoga se, radi dosljedne primjene statističkog obuhvata pojedinih podsektora opće države, navedeni rashodi ne iskazuju u državnom proračunu i u središnjoj državi više na stavkama GFS-a 2111, 2121 i 22 nego kao tekuća pomoć lokalnoj državi u sklopu stavke GFS-a 2631. Kod lokalne države iskazuju se prihodi od primljene pomoći te rashodi na stavkama GFS-a 2111, 2121 i 22. Uslijed toga podaci za JLP(R)S i konsolidiranu opću državu u tablicama 20BC 21C i 22C nisu usporedivi sa serijom koja se zaključuje s razdobljem siječanj – prosinac 2015. iskazanom u tablicama 20B, 21B i 22B.

#### **Tablica 23: Stanje duga opće države**

S obzirom na promjenu metodologije izračuna duga te izmjenu sustava objavljivanja, podaci o stanju duga opće države više se neće prikazivati u Mjesečnom statističkom prikazu Ministarstva financija. Podaci će biti dostupni u biltenu Hrvatske narodne banke.

Od Biltena broj 196 Hrvatske narodne banke Tablica I3 prikazuje dug opće države, koji se sastoji od duga središnje države, lokalne države i fondova socijalne sigurnosti. Počevši od Biltena broj 196 izvršeno je usklađivanje metodologije u skladu s Europskim sustavom nacionalnih i regionalnih računa 1995 (u daljnjem tekstu: ESA 95) te s Eurostatovim Priručnikom o državnom deficitu i dugu. Tablica I3 prikazuje stanja duga sektora opće države izražena u kunama. Od 31. prosinca 2010. primjenjuje se službena sektorizacija institucionalnih jedinica u Republici Hrvatskoj u skladu s Odlukom o statističkoj klasifikaciji institucionalnih sektora koju je objavio Državni zavod za statistiku, a koja se temelji na metodologiji ESA 95 prema kojoj se opća država dijeli na sljedeće podsektore: središnju državu, fondove socijalne sigurnosti i lokalnu državu.

#### **Tablica 24: Unutarnji dug konsolidirane središnje države**

**Stara devizna štednja**, Uredbom Vlade RH (NN br. 71/91, 3/92, 12/92, 71/92, 58/93, 103/93), krajem 1991. godine, pretvoreni su devizni depoziti građana kod banaka koje su na području RH poslovale 27. travnja 1991. godine, uvećani za pripadajuće kamate u 1991. godini, u javni dug Republike Hrvatske. Iznos potraživanja od 5,034 milijarde DEM zamijenjen je obveznicama RH koje se amortiziraju u 20 polugodišnjih rata, počevši od 30. lipnja 1995. godine.

**Velike obveznice** izdane su 1991. godine u nominalnom iznosu od 1.550,09 milijuna DEM. U 1996. godini Velike obveznice su podijeljene na Velike obveznice I, Velike obveznice II (Riječka i Splitska banka), Velike obveznice III (Privredna banka) i Velike obveznice IV (Privredna banka). Velike obveznice IV (Privredna banka) su iskupljene u 2000. godini. Vlada je u travnju 2000. donijela Odluku o izdavanju zamjenskih obveznica za restrukturiranje gospodarstva (Velike obveznice I), na koje se nije obračunavala kamata, za nove, s rokom dospelosti 2011. godine s kamatom od 5%.

**Obveznice za obnovu**, izdane su tijekom 1992. i 1993. godine (NN br. 65/91) kako bi se prikupila sredstva za financiranje obnove gospodarskih, sakralnih objekata i objekata kulturne baštine uništenih ratom. Izdane su u tri emisije: u prvoj emisiji izdano je obveznica u vrijednosti 50 milijuna DEM i 30 milijuna USD; u drugoj emisiji 10 milijuna kanadskih dolara, te u trećoj emisiji 25 milijuna australskih dolara.

**Obveznice Serije D** izdaju se u svrhu razvoja domaćeg tržišta kapitala kroz sindikat domaćih banaka. Obveznice Serije 01 D-04 izdane su 2001. godine u iznosu od 200 milijuna EUR na rok od 3 godine i uz kamatnu stopu od 6,5% godišnje (NN br. 80/2001). Obveznice Serije 02-D8 izdane su 2001. godine u iznosu od 200 milijuna EUR na 7 godina i uz kamatnu stopu od 6,875% godišnje (NN 112/2001). Obveznice – Serija 03 D-12 izdane su u tri tranše. Dvije tranše su izdane u 2002. godini u ukupnom iznosu od 300 milijuna EUR, a treća tranša je izdana u siječnju 2003. u iznosu od 200 milijuna EUR. Dospjeće tih obveznica je 2012. godine uz kamatu od 6,875% godišnje (NN 58/2002, NN 111/2002; NN 14/2003).

**Obveznice za sanaciju banaka:** Sanacija banaka – Serija I su obveznice izdane za sanaciju Riječke (552 milijuna kuna, NN 31/96, 20/98) i Splitske banke (765 milijuna kuna, NN br. 31/96, 22/98). Za sanaciju Privredne banke izdane su obveznice u iznosu od 1.463 milijuna kuna. Obveznice su izdane u tri serije (NN br. 106/98): Sanacija banaka – Serija II (PBZ-DEM) izdane na iznos od 84.333,6 milijuna DEM tj. 300 milijuna kuna, na rok od 15 godina. Sanacija banaka – Serija III (PBZ-KN) izdane na iznos od 744 milijuna kuna, na rok od 15 godina. Sanacija banaka – Serija IV (PBZ-KN) izdane na iznos od 419,7 milijuna kuna, na rok od 15 godina. Obveznice Serije V izdane su tijekom 1998. godine za sanaciju Dubrovačke banke, u vrijednosti od 1.001,5 milijuna kuna, na rok od 10 godina (NN br. 56/98).

Tijekom 1998. godine u sklopu procesa sanacije Dubrovačke banke izvršen je prijevremeni iskup velikog dijela ovih obveznica. Početkom 1999. godine donesena je nova Odluka o sanaciji i restrukturiranju Dubrovačke banke d.d. (NN br. 11/99). Temeljem nove Odluke izdane su obveznice u iznosu 2.601,8 milijuna kuna koje obuhvaćaju iznos od 1.001,5 milijuna kuna (obveznice po prvoj Odluci) uvećanih za 1.415,3 milijuna kuna za pokriće potencijalnih gubitaka i 185 milijuna za dokapitalizaciju banke. Za neiskupljeni dio obveznica izdanih po prvoj odluci izdane su obveznice Serija V-A, dok su za preostali iznos izdane obveznice Serije V-B u nominalnom iznosu od 1.600,3 milijuna kuna.

Trezorski zapisi su kratkoročne vrijednosnice Ministarstva financija. Izdaju se po jedinstvenoj prodajnoj cijeni koja se ostvari na aukciji, a planirani iznos izdanja utvrđuje Ministarstvo financija pozivom na aukciju. Trezorski zapisi se izdaju s rokom dospjeća od 91, 182 i 364 i 728 dana.

**DAB obveznice za osiguranu štednju** izdane su od strane Državne agencije za osiguranje štednih uloga i sanaciju banka uz državno jamstvo, a u svrhu razvoja domaćeg tržišta kapitala i namirenja dugovanja za osiguranu štednju u propalim bankama. DAB obveznice za osiguranu štednju I izdane su u 2000. godini u iznosu od 105 milijuna EUR s rokom dospjeća 2003. godine i kamatnom stopom od 8% godišnje. DAB obveznice za osiguranu štednju II izdane su u 2000. godini u iznosu od 225 milijuna EUR s rokom dospjeća 2005. godine i kamatnom stopom od 8,375% godišnje.

**DAB obveznice za osiguranu štednju** izdane su od strane Državne agencije za osiguranje štednih uloga i sanaciju banka uz državno jamstvo, a u svrhu razvoja domaćeg tržišta kapitala i namirenja dugovanja za osiguranu štednju u propalim bankama. DAB obveznice za osiguranu štednju I izdane su u 2000. godini u iznosu od 105 milijuna EUR s rokom dospjeća 2003. godine i kamatnom stopom od 8% godišnje. DAB obveznice za osiguranu štednju II izdane su u 2000. godini u iznosu od 225 milijuna EUR s rokom dospjeća 2005. godine i kamatnom stopom od 8,375% godišnje.

**HZZO obveznice** izdaje Hrvatski zavod za zdravstveno osiguranje uz državno jamstvo u 2000. godini u iznosu od 222 milijuna EUR s kamatnom stopom od 8,5% godišnje i dospjećem 2004. godine. Izdaju se u svrhu razvoja domaćeg tržišta kapitala, kao i za financiranje reformi u zdravstvu.

#### **Tablica 25: Rezultati aukcija trezorskih zapisa Ministarstva financija**

**Trezorski zapisi** su kratkoročne vrijednosnice Ministarstva financija. Izdaju se po jedinstvenoj prodajnoj cijeni koja se ostvari na aukciji, a planirani iznos izdanja utvrđuje Ministarstvo financija pozivom na aukciju. Trezorski zapisi se izdaju s rokom dospjeća od 91, 182, 364 i 728 dana. Tablica 24 daje prikaz rezultata aukcija Trezorskih zapisa Ministarstva financija, klasificiranih prema datumu aukcije, uključujući sljedeća obilježja: iznos, ukupan iznos pristiglih ponuda, vagana prosječna ponuđena cijena (HRK)/kamata (%), ostvarena jedinstvena prodajna cijena na 100 HRK/kamata (%) te ostvarena jedinstvena prodajna cijena na 100 HRK/kamata (%).

#### **Napomena:**

Svi grafovi unutar teksta koji opisuju kretanja u fiskalnom sektoru odnose se na državni proračun.

Cijenjene korisnike publikacije Ministarstva financija upućujemo na sljedeću Internet stranicu, gdje je u cijelosti objavljen Priručnik GFS 2001 na engleskom jeziku:

<http://www.imf.org/external/pubs/ft/gfs/manual/comp.htm>

## RUKOVODSTVO MINISTARSTVA FINANCIJA

|   |   |
|---|---|
| <b>MINISTAR FINANCIJA</b><br>Zdravko Marić, dr.sc.  |   |
| <b>KABINET MINISTRA</b><br><b>Državni tajnik</b><br>Zdravko Zrinušić  |   |
| <b>GLAVNO TAJNIŠTVO</b><br>glavni tajnik: Zvonko Šakić  | <b>UPRAVA ZA FINACIJSKO UPRAVLJANJE, UNUTARNJU REVIZIJU I NADZOR</b>                                    |
| <b>DRŽAVNA RIZNICA</b><br>pomoćnica ministra i glavna državna rizničarka: Ivana Jakir-Bajo, mr.sc.                              | <b>Financijski inspektorat</b><br>predstojnica: Slavica Pezer-Blečić, mr.sc.                            |
| <b>Sektor za pripremu i izradu prijedloga proračuna države</b><br>načelnica: Danijela Stepić                                    | <b>Ured za sprječavanje pranja novca</b><br>predstojnik: Ivica Maros                                    |
| <b>Sektor za izvršavanje državnog proračuna</b><br>načelnica: Danka Mihaljević  | <b>Sektor za financijski i proračunski nadzor</b><br>načelnica: Slavica Malenica                        |
| <b>Sektor za državno računovodstvo i računovodstvo neprofitnih organizacija</b><br>načelnica: Mladenka Karačić                  | <b>Služba za unutarnju reviziju i unutarnji nadzor</b><br>voditelj: Zvonimir Strnad, dr.sc.             |
| <b>Služba za podršku sustavu financiranja jedinica lokalne i područne (regionalne) samouprave</b><br>voditeljica: Nevenka Brkić | <b>Služba za suzbijanje nepravilnosti i prijevara</b><br>voditeljica: Mirjana Jurić                     |
| <b>Sektor za harmonizaciju razvoja sustava unutarnjih kontrola</b><br>načelnik: Niko Raić, mr.sc.                               | <b>SAMOSTALNI SEKTOR ZA DRUGOSTUPANJSKI UPRAVNI POSTUPAK</b><br>načelnik: Nikola Biloglav               |
| <b>Sektor za poslove Nacionalnog fonda</b><br>načelnica: Dubravka Flinta  | <b>UPRAVA ZA GOSPODARSTVO I FINACIJSKI SUSTAV</b><br>pomoćnik ministra: Ante Matijević                  |
| <b>Služba za normativno - pravne poslove</b><br>voditeljica: Ivona Cindrić  | <b>Sektor za koncesije i državne potpore</b><br>načelnik: Krešimir Dragić, mr.sc.                       |
| <b>UPRAVA ZA MAKROEKONOMSKE ANALIZE, EUROPSKU UNIJU I MEĐUNARODNE FINACIJSKE ODNOSI</b><br>pomoćnik ministra: Stipe Župan       | <b>Sektor za analizu poslovanja trgovačkih društava u državnom vlasništvu</b><br>načelnica: Ines špirić |
| <b>Zavod za makroekonomske i fiskalne analize i projekcije</b><br>načelnica: Ivana Radeljak Novaković, mr.sc.                   | <b>Sektor za financijski sustav</b><br>načelnica: Ivana Ravlić Ivanović                                 |
| <b>Sektor za Europsku uniju i međunarodne financijske odnose</b><br>načelnica: Silvija Belajec                                  | <b>POREZNA UPRAVA</b><br>pomoćnik ministra i ravnatelj: Božidar Kutleša                                 |
| <b>UPRAVA ZA UPRAVLJANJE JAVNIM DUGOM</b><br>pomoćnik ministra: Hrvoje Radovanić  | <b>CARINSKA UPRAVA</b><br>pomoćnik ministra i ravnatelj: Hrvoje Čović, mr.sc.                           |
| <b>Sektor za zaduživanja i upravljanje rizicima</b><br>načelnica: Darija Radovanić  |   |
| <b>Sektor za državna jamstva, obveze i potraživanja po javnom dugu</b><br>načelnica: Branka Grabovac                            |   |
| <b>Služba za pravnu i informatičku podršku</b><br>voditeljica: Zvonimira Orešić Jaguljnjak                                      |   |

## KALENDAR OBJAVLJIVANJA

| Statistički prikaz Ministarstva financija | Napomene | Objavljivanje |         |         |
|---|----------|---------------|---------|---------|
|   |          | Svibanj 2019. |         |         |
| Broj                                      |          | 263           |         |         |
| SDDS kategorija podataka                  |          | Svibanj 2019. |         |         |
| Operacije opće države                     | 1)       |               |         | (12/18) |
| Operacije središnje države                | 2)       | (10/18)       | (11/18) | (9/18)  |
| Unutarnji dug središnje države            | 3)       | (10/18)       | (11/18) | (12/18) |

1) Konsolidacija proračuna središnje države, izvanproračunskih korisnika i lokalne države prema međunarodnoj metodologiji statistike javnih financija iz 2001.

2) Konsolidacija središnjeg državnog proračuna i izvanproračunskih korisnika prema međunarodnoj metodologiji statistike javnih financija iz 2001.

3) Stanje unutarnjeg javnog duga središnje države.

**ISSN 1334-4013**